

METROLINEA S.A
INFORME DE EJECUCION PRESUPUESTAL RESUMIDA A 31 DE MARZO DE 2018
INGRESOS DEL ENTE GESTOR

Cuadro Nro. 1

Detalle	PRESUPUESTO DEFINITIVO	TOTAL Recaudos	PRESUPUESTO POR RECAUDAR	% Ejec Acum
RECURSOS PROPIOS	17,518,539,255	7,693,990,075	9,824,549,180	44%
Participación en la Operación del SITM (6.85%)	5,859,552,137	1,231,797,619	4,627,754,518	21%
Distribución de 4.79% funcionamiento del SITM	4,179,975,319	876,745,530	3,303,229,789	21%
Distribución de 1.87% Contingencias Judiciales	2,694,730,000	1,457,297,476	1,237,432,524	54%
Fondo de mantenimiento y expansión	4,421,016,000	3,802,287,273	618,728,727	86%
Explotaciones colaterales	313,265,800	104,529,698	208,736,102	33%
Otros ingresos	50,000,000	221,332,479	-171,332,479	443%
APORTES Y TRANSFERENCIAS MUNICIPALES	179,815,127,077	0	179,815,127,077	0%
Transf. financiación Sentencias y Conciliaciones *	179,815,127,077	0	179,815,127,077	0%
RECURSOS DE CAPITAL	1,035,679,145	892,264,262	143,414,883	86%
Rendimientos Financieros (6.85%, Otros)	21,171,000	8,297,462	12,873,538	39%
Rendimientos Financieros (Fondo de Mant y Exp)	155,555,000	25,014,655	130,540,345	16%
Recursos del Balance (Reservas de Caja 2017)	858,953,145	858,952,145	1,000	100%
Total Ingresos Ente Gestor	198,369,345,477	8,586,254,337	189,783,091,140	4%

Presupuesto aprobado \$280.095.650.732, mas adiciones presupuestales \$19.691.607.348, total presupuesto para la vigencia 2018 \$299.787.258.080 (\$198.369.345.477 Ente Gestor y SITM \$101.417.912.603)

* Se aplazó el valor de \$179.815.127.077 para el pago de sentencias y conciliaciones hasta tanto no se cuenta con los recursos reales para el pago de las mismas

GASTOS DEL ENTE GESTOR

Detalle	PRESUPUESTO DEFINITIVO	TOTAL Compromisos	PRESUPUESTO POR EJECUTAR	% Ejec Acum
GASTOS DE FUNCIONAMIENTO	196,687,614,438	3,672,262,496	193,015,351,942	2%
Gastos de Personal	5,304,894,042	1,013,909,525	4,290,984,517	19%
Gastos Generales	1,215,000,000	704,878,130	510,121,870	58%
Transferencias Corrientes	182,492,353,077	434,219,887	182,058,133,190	0%
Gastos de operación	7,675,367,319	1,519,254,954	6,156,112,365	20%
DEUDA PUBLICA	50,000,000	0	50,000,000	0%
INVERSION	772,778,895	0	772,778,895	0%
CUENTAS POR PAGAR (VIG. 2017)	858,952,145	858,952,145	0	100%
Total Gastos Ente Gestor	198,369,345,478	4,531,214,641	193,838,130,837	2%

Gastos de Funcionamiento

Esta compuesto por los gastos de personal, gastos generales, transferencias corrientes y gastos de operación, destinados a la planeación, desarrollo, ejecución, manejo y control del servicio masivo de transporte público de metropolitana. pasajeros en su modalidad de terrestre al interior del municipio de Bucaramanga y su área

a) Gastos de Personal: Comprende los gastos del personal de nomina, incluyendo los aportes inherentes a la nomina y el personal por prestación de servicios del area administrativa.

b) Gastos Generales: Comprende los gastos por concepto de impuestos, materiales y suministros, mantenimiento y compra de equipos, servicios publicos, polizas de seguros y gastos financieros entre otros.

c) Transferencias Corrientes: Comprende los gastos por salud ocupacional, cuota de auditaje al Ente de Control y el pago de sentencias y conciliaciones.

b) Gastos de Comercialización y Producción: Comprende los gastos relacionados con la operación del transporte tales como el personal de prestación de servicios indirectos, mantenimiento de la Infraestructura, vigilancia, aseo de las estaciones, socialización, arriendo patio taller de la estación provisional de floridablanca entre otros.

Deuda Publica

No se contemplo la suscripción de contratos de empréstito para esta vigencia presupuestal, el valor apropiado de 50 millones de pesos, es para atender los aportes al fondo de contingencias contractuales

Inversión del Ente Gestor

El Ente Gestor de sus recursos propios del fondo de mantenimiento y expansión, destina recursos para inversión en mejoramiento de la gestión, el control y expansión de SITM.

METROLINEA S.A
INFORME DE EJECUCION PRESUPUESTAL RESUMIDA A 31 DE MARZO DE 2018
INGRESOS INVERSION SITM

Cuadro Nro. 3

Detalle	PRESUPUESTO DEFINITIVO	TOTAL Recaudos	PRESUPUESTO POR RECAUDAR	% Ejec Acum
APORTES CONVENIO DE COFINANCIACION SITM				
Nación BIRF 8083 CO	44,760,017,858	3,526,636,939	41,233,380,919	8%
Nación otras Fuentes	4,048,572,000	4,050,942,105	-2,370,105	100%
Municipio de Bucaramanga	27,127,639,318	19,375,588,102	7,752,051,216	71%
Municipio de Giron	6,254,927,488	4,864,704,539	1,390,222,949	78%
Municipio de Piedecuesta	1,096,550,532	3,457,928,151	-2,361,377,619	315%
Municipio de Floridablanca	4,747,588,407	1,636,583,537	3,111,004,870	34%
Gobernacion de Santander	13,112,205,000	13,112,205,479	-479	100%
Otros recursos del Ente Gestor (Compensaciones)	270,412,000	259,170,621	11,241,379	96%
Total Ingresos SITM	101,417,912,603	50,283,759,473	51,134,153,130	50%
El Recaudo de los recursos del SITM por la suma de		50,283,759,473		
* Disponibilidad Inicial	33,930,259,347			
* Ingresos por transferencias en esta vigencia	1,792,223,588			
* Recursos de Capital (Reservas de Caja)	14,561,276,538			

GASTOS INVERSION DEL SITM

Inversion por componentes y fuentes de financiación

Cuadro Nro. 4

Detalle	PRESUPUESTO DEFINITIVO	TOTAL Compromisos	PRESUPUESTO POR EJECUTAR	% Ejec Acum
1. Construcción e instalación de estaciones y term.				
Nación BIRF 8083 CO	44,760,018,858	37,173,046,185	7,586,972,673	83%
Nación otras Fuentes	4,018,412,000	0	4,018,412,000	0%
Municipio de Bucaramanga	27,070,061,710	13,470,150,073	13,599,911,637	50%
Municipio de Giron	6,251,927,488	3,736,739,772	2,515,187,716	60%
Municipio de Piedecuesta	1,093,550,532	61,185,532	1,032,365,000	6%
Municipio de Floridablanca	4,702,407,000	0	4,702,407,000	0%
Gobernacion de Santander	13,112,205,000	6,556,102,740	6,556,102,260	50%
2. Pavimentación de Vías Alimentadoras	9,243,407	9,243,407	0	100%
Municipio de Floridablanca	9,243,407	9,243,407	0	100%
3. Adquisición predios troncales y terminales	20,576,608	4,634,980	15,941,628	23%
Municipio de Bucaramanga	20,576,608	4,634,980	15,941,628	23%
4. Estudios de consultoría de operación y est. tec.	336,510,000	205,719,000	130,791,000	61%
Nación otras Fuentes	30,160,000	30,160,000	0	100%
Municipio de Floridablanca	35,938,000	0	35,938,000	0%
Otros recursos del Ente Gestor (Compensaciones)	270,412,000	175,559,000	94,853,000	65%
5. Reasentamientos humanos	33,000,000	19,876,260	13,123,740	60%
Municipio de Bucaramanga	33,000,000	19,876,260	13,123,740	60%
6. Diseño e implementación planes ambientales	10,000,000	0	10,000,000	0%
Municipio de Bucaramanga	4,000,000	0	4,000,000	0%
Municipio de Giron	3,000,000	0	3,000,000	0%
Municipio de Piedecuesta	3,000,000	0	3,000,000	0%
Total Gastos SITM	101,417,912,603	61,236,697,949	40,181,214,654	60%

Los compromisos en inversión para la construcción del SITM, en este periodo asciende a la suma de \$61.236 millones, equivalente al 60% del presupuesto, correspondiendo principalmente a los compromisos adquiridos mediante vigencias futuras de la vigencia 2018, en los contratos de construcción de los portales del Norte de Bucaramanga y Piedecuesta.

PORTAL DEL NORTE \$34.799.373.944

OBRA \$31,824,861,249 (vigencia 2017 \$7,575,568,496, vigencias futuras \$24,249,292,753)
 INTERVENTORIA \$ 2,974,512,695, (vigencia 2017 \$ 875,983,436, vigencias futuras \$ 2,098,529,259)

PORTAL DE PIEDECUESTA \$34.912.767.603

OBRA \$32,366,405,603, vigencia 2017 \$2,953,894,682, vigencias futuras \$29,412,510,921
 INTERVENTORIA \$ 2,546,362,000, vigencia 2017 \$682,479,649, vigencias futuras \$ 1,863,882,351

Elaboró

OVIEL MENDOZA GUERRERO

Profesional Especializado de Presupuesto

Revisó

LUIS IGNACIO MACIAS ESPARZA

Director Financiero

INFORME DE EJECUCION PRESUPUESTAL A MARZO 31 DE 2018

CODIGO	DESCRIPCION	PRESUPUESTO APROBADO	REDUCCIONES	ADICIONES	PRESUPUESTO DEFINITIVO	PRESUPUESTO APLAZADO
I	PRESUPUESTO DE INGRESOS	280.095.650,732	0	19.691.607,348	299.787.258,080	179.815.123,077
II	INGRESOS DEL ENTE GESTOR	197.510.393,332	0	858.952,145	198.369.345,477	179.815.123,077
1102	PRESUPUESTO DE INGRESOS Y TESORERIA	197.510.393,332	0	858.952,145	198.369.345,477	179.815.123,077
110201	DISPONIBILIDAD INICIAL	5.231.062,455	0	0	5.231.062,455	0
11020101	RECURSOS PROPIOS DE LIBRE DESTINACION	1.827.062,455	0	0	1.827.062,455	0
11020101	Ingresos Propios I.C.L.D. Transf. y Aportes	329.257,137	0	0	329.257,137	0
11020101	Distribución de 4.79% funcionamiento del SITM (del 11.75%)	312.805,319	0	0	312.805,319	0
11020101	Distribución de 1.87% Contingencias Judiciales (del 11.75%)	1.185.000,000	0	0	1.185.000,000	0
11020102	FONDO DE MANTENIMIENTO Y EXPANSION	3.404.000,000	0	0	3.404.000,000	0
11020102	Primera Cuenta Fondo Mantenimiento y Expansión	1.594.000,000	0	0	1.594.000,000	0
11020102	Segunda Cuenta Fondo Mantenimiento y Expansión	663.000,000	0	0	663.000,000	0
11020102	Tercera Cuenta Fondo Mantenimiento y Expansión	849.000,000	0	0	849.000,000	0
11020102	Cuarta Cuenta Fondo Mantenimiento y Expansión	298.000,000	0	0	298.000,000	0
110202	INGRESOS CORRIENTES	12.287.476,800	0	0	12.287.476,800	0
11020201	INGRESOS POR EXPLOTACION	12.287.476,800	0	0	12.287.476,800	0
1102020101	PARTICIPACION EN LA OPERACION DEL SITM	10.907.195,000	0	0	10.907.195,000	0
1102020101	Ingresos Propios I.C.L.D. Transf. y Aportes	5.530.295,000	0	0	5.530.295,000	0
1102020101	Distribución de 4.79% funcionamiento del SITM (del 11.75%)	3.867.170,000	0	0	3.867.170,000	0
1102020101	Distribución de 1.87% Contingencias Judiciales (del 11.75%)	1.509.730,000	0	0	1.509.730,000	0
1102020102	FONDO DE MANTENIMIENTO Y EXPANSION	1.017.016,000	0	0	1.017.016,000	0
1102020102	Primera Cuenta Fondo Mantenimiento y Expansión	619.528,000	0	0	619.528,000	0
1102020102	Segunda Cuenta Fondo Mantenimiento y Expansión	88.504,000	0	0	88.504,000	0
1102020102	Tercera Cuenta Fondo Mantenimiento y Expansión	220.480,000	0	0	220.480,000	0
1102020102	Cuarta Cuenta Fondo Mantenimiento y Expansión	88.504,000	0	0	88.504,000	0
1102020103	EXPLOTACIONES COLATERALES	211.000,000	0	0	211.000,000	0
1102020103	Ingresos Propios I.C.L.D. Transf. y Aportes	211.000,000	0	0	211.000,000	0
1102020104	ARRENDAMIENTOS	102.265,800	0	0	102.265,800	0
1102020104	Ingresos Propios, I.C.L.D. Transf. y Aportes	102.265,800	0	0	102.265,800	0
1102020105	OTROS INGRESOS, REINTEGROS	50.000,000	0	0	50.000,000	0
1102020105	Ingresos Propios, I.C.L.D. Transf. y Aportes	50.000,000	0	0	50.000,000	0
110204	APORTES TRASPASOS Y TRANSFERENCIAS	179.815.127,077	0	0	179.815.127,077	179.815.123,077
11020401	TRANSFERENCIAS FINANCIACION ENTE GESTOR	4.000	0	0	4.000	0
11020401	Ingresos Propios, I.C.L.D. Transf. y Aportes	4.000	0	0	4.000	0
11020402	TRANSFERENCIA PARA EL PAGO DE SENTENCIAS Y CONCILIACIONES	179.815.123,077	0	0	179.815.123,077	179.815.123,077
11020402	Ingresos Propios, I.C.L.D. Transf. y Aportes	179.815.123,077	0	0	179.815.123,077	179.815.123,077



INFORME DE EJECUCION PRESUPUESTAL A MARZO 31 DE 2018

CODIGO	DESCRIPCION	PRESUPUESTO APROBADO	REDUCCIONES	ADICIONES	PRESUPUESTO DEFINITIVO	PRESUPUESTO APLAZADO
110207	RECURSOS DE CAPITAL	176,727,000	0	858,952,145	1,035,679,145	0
11020701	RENDIMIENTOS FINANCIEROS	176,726,000	0	0	176,726,000	0
1102070101	RECURSOS PROPIOS DE LIBRE DESTINACION	21,171,000	0	0	21,171,000	0
1102070101	Ingresos Propios I.C.L.D Transf Y Aportes	21,171,000	0	0	21,171,000	0
1102070102	FONDO DE MANTENIMIENTO Y EXPANSION	155,555,000	0	0	155,555,000	0
1102070102	Primera Cuenta Fondo Mantenimiento y Expansión	74,519,000	0	0	74,519,000	0
1102070102	Segunda Cuenta Fondo Mantenimiento y Expansión	25,850,000	0	0	25,850,000	0
1102070102	Tercera Cuenta Fondo Mantenimiento y Expansión	36,225,000	0	0	36,225,000	0
1102070102	Cuarta Cuenta Fondo Mantenimiento y Expansión	18,961,000	0	0	18,961,000	0
11020702	RECURSOS DEL BALANCE	1,000	0	858,952,145	858,953,145	0
1102070201	APROPILACION	1,000	0	858,952,145	858,953,145	0
1102070201	Ingresos Propios I.C.L.D Transf Y Aportes	1,000	0	413,311,848	413,312,848	0
1102070201	Primera Cuenta Fondo Mantenimiento y Expansión	0	0	170,635,823	170,635,823	0
1102070201	Cuarta Cuenta Fondo Mantenimiento y Expansión	0	0	41,762,411	41,762,411	0
1102070201	Distribución de 4.79% funcionamiento del SITM (del 11.75%)	0	0	233,242,063	233,242,063	0
12	INGRESOS PROYECTO DE INVERSION SITM	82,585,257,400	0	18,832,655,203	101,417,912,603	0
1202	PRESUPUESTO DE INGRESOS Y TESORERIA	82,585,257,400	0	18,832,655,203	101,417,912,603	0
120201	DISPONIBILIDAD INICIAL	50,076,251,400	0	0	50,076,251,400	0
12020120	PARTICIPANTES	50,076,251,400	0	0	50,076,251,400	0
1202012001	NACION BIRF 8083 CO	7,576,068,400	0	0	7,576,068,400	0
1202012001	Nación BIRF 8083 CO	7,576,068,400	0	0	7,576,068,400	0
1202012002	NACION OTRAS FUENTES	4,018,412,000	0	0	4,018,412,000	0
1202012002	Nación otras Fuentes	4,018,412,000	0	0	4,018,412,000	0
1202012003	APORTES ENTES TERRITORIALES	38,226,359,000	0	0	38,226,359,000	0
120201200301	MUNICIPIO DE BUCARAMANGA	19,321,442,000	0	0	19,321,442,000	0
120201200301	Aportes Entes Territoriales	19,321,442,000	0	0	19,321,442,000	0
120201200302	MUNICIPIO DE GIRON	3,130,007,000	0	0	3,130,007,000	0
120201200302	Aportes Entes Territoriales	3,130,007,000	0	0	3,130,007,000	0
120201200303	MUNICIPIO DE PIEDECUESTA	1,035,365,000	0	0	1,035,365,000	0
120201200303	Aportes Entes Territoriales	1,035,365,000	0	0	1,035,365,000	0
120201200304	MUNICIPIO DE FLORIDABLANCA	1,627,340,000	0	0	1,627,340,000	0
120201200304	Aportes Entes Territoriales	1,627,340,000	0	0	1,627,340,000	0
120201200305	GOBERNACION DE SANTANDER	13,112,205,000	0	0	13,112,205,000	0
120201200305	Aportes Entes Territoriales	13,112,205,000	0	0	13,112,205,000	0
1202012009	OTROS APORTES DEL ENTE GESTOR	255,412,000	0	0	255,412,000	0
1202012009	Recursos por compensaciones Daños y Perjuicios	255,412,000	0	0	255,412,000	0

INFORME DE EJECUCION PRESUPUESTAL A MARZO 31 DE 2018

CODIGO	DESCRIPCION	PRESUPUESTO APROBADO	REDUCCIONES	ADICIONES	PRESUPUESTO DEFINITIVO	PRESUPUESTO APLAZADO
120204	TRANSFERENCIAS Y APORTES	32.494.005,000	0	0	32.494.005,000	0
12020409	RECURSOS DE COFINANCIACION	32.494.005,000	0	0	32.494.005,000	0
1202040920	PARTICIPANTES	32.494.005,000	0	0	32.494.005,000	0
120204092001	NACION BIRF 8083 CO	29.383.000,000	0	0	29.383.000,000	0
120204092001 21141	Recursos Nación BIRF 8083 CO	29.383.000,000	0	0	29.383.000,000	0
120204092003	APORTES ENTES TERRITORIALES	3.111.005,000	0	0	3.111.005,000	0
12020409200301	MUNICIPIO DE BUCARAMANGA	0	0	0	0	0
12020409200301 20340	Aportes Entes Territoriales	0	0	0	0	0
12020409200302	MUNICIPIO DE GIRON	0	0	0	0	0
12020409200302 20340	Aportes Entes Territoriales	0	0	0	0	0
12020409200303	MUNICIPIO DE PIEDECUESTA	0	0	0	0	0
12020409200303 20340	Aportes Entes Territoriales	0	0	0	0	0
12020409200304	MUNICIPIO DE FLORIDABLANCA	3.111.005,000	0	0	3.111.005,000	0
12020409200304 20340	Aportes Entes Territoriales	3.111.005,000	0	0	3.111.005,000	0
120207	RECURSOS DE CAPITAL	15.000,000	0	18.832.655,203	18.847.656,203	0
12020701	RENDIMIENTOS FINANCIEROS	15.000,000	0	0	15.000,000	0
1202070109	MULTAS Y COMPENSACIONES ETC	15.000,000	0	0	15.000,000	0
1202070109 20940	Otros Aportes Ente Gestor	15.000,000	0	0	15.000,000	0
12020743	RECURSOS DEL BALANCE	1.000	0	18.832.655,203	18.832.656,203	0
1202074320	DESARROLLO DE LOS SITM EN LAS CIUDADES	1.000	0	18.832.655,203	18.832.656,203	0
120207432001	PARTICIPANTES	0	0	7.806.949,458	7.806.949,458	0
120207432001 21141	NACION BIRF 8083 CO	0	0	7.806.949,458	7.806.949,458	0
120207432002	NACION OTRAS FUENTES	0	0	30.169,000	30.169,000	0
120207432002 20240	Nación otras Fuentes	0	0	30.169,000	30.169,000	0
120207432003	APORTES ENTES MUNICIPALES	1.000	0	11.001,545,745	11.001,546,745	0
12020743200301	MUNICIPIO DE BUCARAMANGA	1.000	0	7.806,196,318	7.806,197,318	0
12020743200301 20340	Aportes Entes Territoriales	1.000	0	7.806,196,318	7.806,197,318	0
12020743200302	MUNICIPIO DE GIRON	0	0	3.124,920,488	3.124,920,488	0
12020743200302 20340	Aportes Entes Territoriales	0	0	3.124,920,488	3.124,920,488	0
12020743200303	MUNICIPIO DE PIEDECUESTA	0	0	61.185,532	61.185,532	0
12020743200303 20340	Aportes Entes Territoriales	0	0	61.185,532	61.185,532	0
12020743200304	MUNICIPIO DE FLORIDABLANCA	0	0	9.243,407	9.243,407	0
12020743200304 20340	Aportes Entes Territoriales	0	0	9.243,407	9.243,407	0
TOTAL INGRESOS		280.095.650,732	0	19.691.607,348	299.787.258,080	179.815.123,077

INFORME DE EJECUCION PRESUPUESTAL A MARZO 31 DE 2018

CODIGO	DESCRIPCION	PRESUPUESTO DISPONIBLE	RECAUDOS ACUMULADO MES ANTERIOR	RECAUDOS DEL MES	RECAUDO ACUMULADO MES ACTUAL	PRESUPUESTO POR EJECUTAR	% EJEC
I	PRESUPUESTO DE INGRESOS	19,972,135,003	57,741,605,777	1,128,408,033	58,870,013,810	240,917,244,270	20%
I1	INGRESOS DEL ENTE GESTOR	18,554,222,400	7,457,846,304	1,772,738,446	8,586,254,337	189,783,091,140	4%
I102	PRESUPUESTO DE INGRESOS Y TESORERIA	18,554,222,400	7,457,846,304	1,772,738,446	8,586,254,337	189,783,091,140	4%
I10201	DISPONIBILIDAD INICIAL	5,231,062,455	4,723,828,802	0	4,723,828,802	507,233,653	90%
I1020101	RECURSOS PROPIOS DE LIBRE DESTINACION	1,827,062,455	1,136,412,035	0	1,136,412,035	690,650,420	62%
I1020101002	Ingresos Propios I.C.L.D. Transf. Y Aportes	329,257,137	0	0	0	329,257,137	0%
I10201010022	Distribución de 4.79% funcionamiento del SITM (del 11.75%)	312,805,319	15,386,318	0	15,386,318	297,419,001	5%
I10201010023	Distribución de 1.87% Contingencias Judiciales (del 11.75%)	1,185,000,000	1,121,025,717	0	1,121,025,717	63,974,283	95%
I1020102	FONDO DE MANTENIMIENTO Y EXPANSION	3,404,000,000	3,587,416,767	0	3,587,416,767	(183,416,767)	105%
I1020102005	Primera Cuenta Fondo Mantenimiento y Expansión	1,594,000,000	1,594,850,737	0	1,594,850,737	(850,737)	100%
I1020102006	Segunda Cuenta Fondo Mantenimiento y Expansión	663,000,000	688,936,760	0	688,936,760	(25,936,760)	104%
I1020102007	Tercera Cuenta Fondo Mantenimiento y Expansión	849,000,000	1,025,142,070	0	1,025,142,070	(176,142,070)	121%
I1020102008	Cuarta Cuenta Fondo Mantenimiento y Expansión	298,000,000	278,487,200	0	278,487,200	19,512,800	93%
I10202	INGRESOS CORRIENTES	12,287,476,800	1,837,419,939	900,670,221	2,970,161,273	9,317,315,527	24%
I1020201	INGRESOS POR EXPLOTACION	12,287,476,800	1,837,419,939	900,670,221	2,970,161,273	9,317,315,527	24%
I102020101	PARTICIPACION EN LA OPERACION DEL SITM	10,907,195,000	1,623,676,869	772,392,531	2,429,428,590	8,477,766,410	22%
I102020101002	Ingresos Propios I.C.L.D. Transf. Y Aportes	5,530,295,000	823,255,851	391,627,597	1,231,797,619	4,298,497,381	22%
I1020201010022	Distribución de 4.79% funcionamiento del SITM (del 11.75%)	3,867,170,000	575,678,180	273,853,459	861,359,212	3,005,810,788	22%
I1020201010023	Distribución de 1.87% Contingencias Judiciales (del 11.75%)	1,509,730,000	224,742,838	106,911,475	336,271,759	1,173,458,241	22%
I102020102	FONDO DE MANTENIMIENTO Y EXPANSION	1,017,016,000	127,243,020	63,507,993	214,870,506	802,145,494	21%
I102020102005	Primera Cuenta Fondo Mantenimiento y Expansión	619,528,000	69,879,404	34,903,687	122,640,814	496,887,186	20%
I102020102006	Segunda Cuenta Fondo Mantenimiento y Expansión	88,504,000	9,982,772	4,986,527	17,520,116	70,983,884	20%
I102020102007	Tercera Cuenta Fondo Mantenimiento y Expansión	220,480,000	37,398,072	18,629,252	57,189,461	163,290,539	26%
I102020102008	Cuarta Cuenta Fondo Mantenimiento y Expansión	88,504,000	9,982,772	4,986,527	17,520,116	70,983,884	20%
I102020103	EXPLOTACIONES COLATERALES	211,000,000	29,140,182	16,500,000	49,298,312	161,701,688	23%
I102020103002	Ingresos Propios I.C.L.D. Transf. Y Aportes	211,000,000	29,140,182	16,500,000	49,298,312	161,701,688	23%
I102020104	ARRENDAMIENTOS	102,265,800	55,231,386	46,635,088	55,231,386	47,034,414	54%
I102020104002	Ingresos Propios, I.C.L.D. Transf. y Aportes	102,265,800	55,231,386	46,635,088	55,231,386	47,034,414	54%
I102020105	OTROS INGRESOS, REINTEGROS	50,000,000	2,128,482	1,634,609	221,332,479	(171,332,479)	443%
I102020105002	Ingresos Propios, I.C.L.D. Transf. y Aportes	50,000,000	2,128,482	1,634,609	221,332,479	(171,332,479)	443%
I10204	APORTES, TRASPASOS Y TRANSFERENCIAS	4,000	0	0	0	179,815,123,077	0%
I1020401	TRANSFERENCIAS FINANCIACION ENTE GESTOR	4,000	0	0	0	4,000	0%
I1020401002	Ingresos Propios, I.C.L.D. Transf. y Aportes	4,000	0	0	0	4,000	0%
I1020402	TRANSFERENCIA PARA EL PAGO DE SENTENCIAS Y CONCILIACIONES	0	0	0	0	179,815,123,077	0%
I1020402002	Ingresos Propios, I.C.L.D. Transf. y Aportes	0	0	0	0	179,815,123,077	0%

INFORME DE EJECUCION PRESUPUESTAL A MARZO 31 DE 2018

CODIGO	DESCRIPCION	PRESUPUESTO DISPONIBLE	RECAUDOS ACUMULADO MES ANTERIOR	RECAUDOS DEL MES	RECAUDO ACUMULADO MES ACTUAL	PRESUPUESTO POR EJECUTAR	% EJE
110207	RECURSOS DE CAPITAL	1,035,679,145	896,597,563	872,068,225	892,264,262	143,414,883	86%
11020701	RENDIMIENTOS FINANCIEROS	176,726,000	37,645,418	13,116,080	33,312,117	143,413,883	19%
1102070101	RECURSOS PROPIOS DE LIBRE DESTINACION	21,171,000	504,463	227,725	8,297,462	12,873,538	39%
1102070101 1002	Ingresos Propios I.C.L.D. Transf Y Aportes	21,171,000	504,463	227,725	8,297,462	12,873,538	39%
1102070102	FONDO DE MANTENIMIENTO Y EXPANSION	155,555,000	37,140,955	12,888,355	25,014,655	130,540,345	16%
1102070102 1005	Primera Cuenta Fondo Mantenimiento y Expansión	74,519,000	17,311,042	5,998,346	11,654,694	62,864,306	16%
1102070102 1006	Segunda Cuenta Fondo Mantenimiento y Expansión	25,850,000	6,666,650	2,327,042	4,496,846	21,353,154	17%
1102070102 1007	Tercera Cuenta Fondo Mantenimiento y Expansión	36,225,000	10,036,930	3,477,028	6,756,979	29,468,021	19%
1102070102 1008	Cuarta Cuenta Fondo Mantenimiento y Expansión	18,961,000	3,126,333	1,085,939	2,106,136	16,854,864	11%
11020702	RECURSOS DEL BALANCE	858,953,145	858,952,145	858,952,145	858,952,145	1,000	100%
1102070201	APROPIACION	858,953,145	858,952,145	858,952,145	858,952,145	1,000	100%
1102070201 1002	Ingresos Propios I.C.L.D. Transf Y Aportes	413,312,848	413,311,848	413,311,848	413,311,848	1,000	100%
1102070201 1005	Primera Cuenta Fondo Mantenimiento y Expansión	170,635,823	170,635,823	170,635,823	170,635,823	0	100%
1102070201 1008	Cuarta Cuenta Fondo Mantenimiento y Expansión	41,762,411	41,762,411	41,762,411	41,762,411	0	100%
1102070201 1022	Distribución de 4.79% funcionamiento del SITM (del 11.75%)	233,242,063	233,242,063	233,242,063	233,242,063	0	100%
12	INGRESOS PROYECTO DE INVERSION SITM	101,417,912,603	50,283,759,473	16,351,682,546	50,283,759,473	51,134,153,130	50%
1202	PRESUPUESTO DE INGRESOS Y TESORERIA	101,417,912,603	50,283,759,473	16,351,682,546	50,283,759,473	51,134,153,130	50%
120201	DISPONIBILIDAD INICIAL	50,076,251,400	33,930,259,347	0	33,930,259,347	16,145,992,053	68%
12020120	PARTICIPANTES	50,076,251,400	33,930,259,347	0	33,930,259,347	16,145,992,053	68%
1202012001	NACION BIRF 8083 CO	7,576,068,400	0	0	0	7,576,068,400	0%
1202012001 21141	Nación BIRF 8083 CO	7,576,068,400	0	0	0	7,576,068,400	0%
1202012002	NACION OTRAS FUENTES	4,018,412,000	4,020,782,105	0	4,020,782,105	(2,370,105)	100%
1202012002 20240	Nación, otras Fuentes	4,018,412,000	4,020,782,105	0	4,020,782,105	(2,370,105)	100%
1202012003	APORTES ENTES TERRITORIALES	38,226,359,000	29,653,240,475	0	29,653,240,475	8,573,118,525	78%
120201200301	MUNICIPIO DE BUCARAMANGA	19,321,442,000	11,569,391,784	0	11,569,391,784	7,752,050,216	60%
120201200301 20340	Aportes Entes Territoriales	19,321,442,000	11,569,391,784	0	11,569,391,784	7,752,050,216	60%
120201200302	MUNICIPIO DE GIRON	3,130,007,000	1,739,784,051	0	1,739,784,051	1,390,222,949	56%
120201200302 20340	Aportes Entes Territoriales	3,130,007,000	1,739,784,051	0	1,739,784,051	1,390,222,949	56%
120201200303	MUNICIPIO DE PIEDECUESTA	1,035,365,000	1,604,519,031	0	1,604,519,031	(569,154,031)	155%
120201200303 20340	Aportes Entes Territoriales	1,035,365,000	1,604,519,031	0	1,604,519,031	(569,154,031)	155%
120201200304	MUNICIPIO DE FLORIDABLANCA	1,627,340,000	1,627,340,130	0	1,627,340,130	(130)	100%
120201200304 20340	Aportes Entes Territoriales	1,627,340,000	1,627,340,130	0	1,627,340,130	(130)	100%
120201200305	GOBERNACION DE SANTANDER	13,112,205,000	13,112,205,479	0	13,112,205,479	(479)	100%
120201200305 20340	Aportes Entes Territoriales	13,112,205,000	13,112,205,479	0	13,112,205,479	(479)	100%
1202012009	OTROS APORTES DEL ENTE GESTOR	255,412,000	256,236,767	0	256,236,767	(824,767)	100%
1202012009 20940	Recursos por compensaciones Daños y Perjuicios	255,412,000	256,236,767	0	256,236,767	(824,767)	100%

INFORME DE EJECUCION PRESUPUESTAL A MARZO 31 DE 2018

CODIGO	DESCRIPCION	PRESUPUESTO DISPONIBLE	RECAUDOS ACUMULADO MES ANTERIOR	RECAUDOS DEL MES	RECAUDO ACUMULADO MES ACTUAL	PRESUPUESTO POR EJECUTAR	% EJECC.
120204	TRANSFERENCIAS Y APORTES	32,494,005,000	1,792,223,588	1,792,223,588	1,792,223,588	30,701,781,412	6%
12020409	RECURSOS DE COFINANCIACION PARTICIPANTES	32,494,005,000	1,792,223,588	1,792,223,588	1,792,223,588	30,701,781,412	6%
1202040920	NACION BIRF 8083 CO	32,494,005,000	1,792,223,588	1,792,223,588	1,792,223,588	30,701,781,412	6%
120204092001	Recursos Nación BIRF 8083 CO	29,383,000,000	0	0	0	29,383,000,000	0%
120204092001 21141		29,383,000,000	0	0	0	29,383,000,000	0%
120204092003	APORTES ENTES TERRITORIALES	3,111,005,000	1,792,223,588	1,792,223,588	1,792,223,588	1,318,781,412	58%
12020409200301	MUNICIPIO DE BUCARAMANGA	0	0	0	0	0	N/A
12020409200301 20340	Aportes Entes Territoriales	0	0	0	0	0	N/A
12020409200302	MUNICIPIO DE GIRON	0	0	0	0	0	N/A
12020409200302 20340	Aportes Entes Territoriales	0	0	0	0	0	N/A
12020409200303	MUNICIPIO DE PIEDECUESTA	0	1,792,223,588	1,792,223,588	1,792,223,588	(1,792,223,588)	N/A
12020409200303 20340	Aportes Entes Territoriales	0	0	0	0	0	N/A
12020409200304	MUNICIPIO DE FLORIDABLANCA	3,111,005,000	0	0	0	3,111,005,000	0%
12020409200304 20340	Aportes Entes Territoriales	3,111,005,000	0	0	0	3,111,005,000	0%
120207	RECURSOS DE CAPITAL	18,847,656,203	14,561,276,538	14,559,458,958	14,561,276,538	4,286,379,665	77%
12020701	RENDIMIENTOS FINANCIEROS	15,000,000	2,933,854	1,116,274	2,933,854	12,066,146	20%
1202070109	MULTAS Y COMPENSACIONES ETC	15,000,000	2,933,854	1,116,274	2,933,854	12,066,146	20%
1202070109 20940	Otros Aportes Ente Gestor	15,000,000	2,933,854	1,116,274	2,933,854	12,066,146	20%
12020743	RECURSOS DEL BALANCE	18,832,656,203	14,558,342,684	14,558,342,684	14,558,342,684	4,274,313,519	77%
1202074320	DESARROLLO DE LOS SITM EN LAS CIUDADES PARTICIPANTES	18,832,656,203	14,558,342,684	14,558,342,684	14,558,342,684	4,274,313,519	77%
120207432001	NACION BIRF	7,800,949,458	3,526,636,939	3,526,636,939	3,526,636,939	4,274,312,519	45%
120207432001 21141	Nación BIRF 8083 CO	7,800,949,458	3,526,636,939	3,526,636,939	3,526,636,939	4,274,312,519	45%
120207432002	NACION OTRAS FUENTES	30,160,000	30,160,000	30,160,000	30,160,000	0	100%
120207432002 20240	Nación otras Fuentes	30,160,000	30,160,000	30,160,000	30,160,000	0	100%
120207432003	APORTES ENTES MUNICIPALES	11,001,546,745	11,001,545,745	11,001,545,745	11,001,545,745	1,000	100%
12020743200301	MUNICIPIO DE BUCARAMANGA	7,806,197,318	7,806,196,318	7,806,196,318	7,806,196,318	1,000	100%
12020743200301 20340	Aportes Entes Territoriales	7,806,197,318	7,806,196,318	7,806,196,318	7,806,196,318	1,000	100%
12020743200302	MUNICIPIO DE GIRON	3,124,920,488	3,124,920,488	3,124,920,488	3,124,920,488	0	100%
12020743200302 20340	Aportes Entes Territoriales	3,124,920,488	3,124,920,488	3,124,920,488	3,124,920,488	0	100%
12020743200303	MUNICIPIO DE PIEDECUESTA	61,185,532	61,185,532	61,185,532	61,185,532	0	100%
12020743200303 20340	Aportes Entes Territoriales	61,185,532	61,185,532	61,185,532	61,185,532	0	100%
12020743200304	MUNICIPIO DE FLORIDABLANCA	9,243,407	9,243,407	9,243,407	9,243,407	0	100%
12020743200304 20340	Aportes Entes Territoriales	9,243,407	9,243,407	9,243,407	9,243,407	0	100%
TOTAL INGRESOS		119,972,135,003	57,741,605,777	1,128,408,033	58,870,013,810	240,917,244,270	20%

METROLINEA S.A.
INFORME DE EJECUCION PRESUPUESTAL A MARZO 31 DE 2018

CODIGO	DESCRIPCION	PRESUPUESTO APROBADO	CREDITO	CONTRA CREDITO	ADICIONES	PRESUPUESTO DEFINITIVO
2	PRESUPUESTO DE GASTOS	280,095,650,733	229,858,123	229,858,123	0	280,095,650,733
21	GASTOS ENTE GESTOR	197,510,393,333	2,916,000	2,916,000	0	197,510,393,333
2103	PRESUPUESTO DE GASTOS DE FUNCIONAMIENTO	196,687,614,438	2,916,000	2,916,000	0	196,687,614,438
210320	GASTOS DE PERSONAL	5,304,894,042	2,916,000	2,916,000	0	5,304,894,042
21032001	SUELDOS DE PERSONAL DE NOMINA	2,505,336,000	0	2,916,000	0	2,502,420,000
21032001 1002	Ingresos Propios, I.C.L.D, Transf y Aportes	2,505,336,000	0	2,916,000	0	2,502,420,000
21032002	PRIMA TÉCNICA	95,776,000	0	0	0	95,776,000
21032002 1002	Ingresos Propios, I.C.L.D, Transf y Aportes	95,776,000	0	0	0	95,776,000
21032003	NOMINA	830,901,000	2,916,000	0	0	833,817,000
2103200301	AUXILIO DE RODAMIENTO	11,556,000	0	0	0	11,556,000
2103200301 1002	Ingresos Propios, I.C.L.D, Transf y Aportes	11,556,000	0	0	0	11,556,000
2103200302	PRIMA DE SERVICIOS	221,330,000	0	0	0	221,330,000
2103200302 1002	Ingresos Propios, I.C.L.D, Transf y Aportes	221,330,000	0	0	0	221,330,000
2103200303	INTERESES SOBRE CESANTIAS	26,560,000	0	0	0	26,560,000
2103200303 1002	Ingresos Propios, I.C.L.D, Transf y Aportes	26,560,000	0	0	0	26,560,000
2103200304	VACACIONES	108,380,000	0	0	0	108,380,000
2103200304 1002	Ingresos Propios, I.C.L.D, Transf y Aportes	108,380,000	0	0	0	108,380,000
2103200305	INDEMNIZACIONES Y/O COMPENSACIONES	10,000,000	0	0	0	10,000,000
2103200305 1002	Ingresos Propios, I.C.L.D, Transf y Aportes	10,000,000	0	0	0	10,000,000
2103200306	PRIMA DE NAVIDAD	248,745,000	0	0	0	248,745,000
2103200306 1002	Ingresos Propios, I.C.L.D, Transf y Aportes	248,745,000	0	0	0	248,745,000
2103200307	BONIFICACION POR RECREACION	13,919,000	0	0	0	13,919,000
2103200307 1002	Ingresos Propios, I.C.L.D, Transf y Aportes	13,919,000	0	0	0	13,919,000
2103200308	PRIMA DE VACACIONES	108,380,000	0	0	0	108,380,000
2103200308 1002	Ingresos Propios, I.C.L.D, Transf y Aportes	108,380,000	0	0	0	108,380,000
2103200309	AUXILIO DE TRANSPORTE	7,292,000	0	0	0	7,292,000
2103200309 1002	Ingresos Propios, I.C.L.D, Transf y Aportes	7,292,000	0	0	0	7,292,000
2103200310	CALZADO Y VESTIDO DE LABOR	1,667,000	2,916,000	0	0	4,583,000
2103200310 1002	Ingresos Propios, I.C.L.D, Transf y Aportes	1,667,000	2,916,000	0	0	4,583,000
2103200311	BONIFICACION SERVICIOS PRESTADOS	73,072,000	0	0	0	73,072,000
2103200311 1002	Ingresos Propios, I.C.L.D, Transf y Aportes	73,072,000	0	0	0	73,072,000
21032008	CONTRATO DE PRESTACION DE SERVICIOS PERSONALES INDIRECTOS	1,047,700,001	0	0	0	1,047,700,001
2103200801	CPS VIGENCIA ACTUAL	223,800,000	0	0	0	223,800,000
2103200801 1002	Ingresos Propios, I.C.L.D, Transf y Aportes	223,800,000	0	0	0	223,800,000
2103200802	CPS VIGENCIAS EXPIRADAS	823,900,001	0	0	0	823,900,001
2103200802 1002	Ingresos Propios, I.C.L.D, Transf y Aportes	823,900,001	0	0	0	823,900,001
21032014	CONTRIBUCIONES INHERENTES A LA NOMINA ADMINISTRADAS POR EL SECTOR PRIVADO	678,606,581	0	0	0	678,606,581
2103201401	APORTE A CAJAS DE COMPENSACION FAMILIAR	108,000,000	0	0	0	108,000,000
2103201401 1002	Ingresos Propios, I.C.L.D, Transf y Aportes	108,000,000	0	0	0	108,000,000
2103201402	APORTES A ENTIDADES PROMOTORAS DE SALUD	49,276,581	0	0	0	49,276,581
2103201402 1002	Ingresos Propios, I.C.L.D, Transf y Aportes	49,276,581	0	0	0	49,276,581
2103201403	APORTES A ADMINISTRADORAS DE FONDOS DE PENSIONES	235,000,000	0	0	0	235,000,000

METROLINEA S.A.
INFORME DE EJECUCION PRESUPUESTAL A MARZO 31 DE 2018

metrolinea
nos mueve

CODIGO	DESCRIPCION	PRESUPUESTO APROBADO	CREDITO	CONTRA CREDITO	ADICIONES	PRESUPUESTO DEFINITIVO
2103201403	Ingresos Propios I.C.L.D. Transf Y Aportes	235.000,000	0	0	0	235.000,000
2103201404	APORTES A ADMINISTRADORAS DE RIESGOS PROFESIONALES	65.000,000	0	0	0	65.000,000
2103201404	Ingresos Propios I.C.L.D. Transf Y Aportes	65.000,000	0	0	0	65.000,000
2103201405	CENSANTIAS	221.330,000	0	0	0	221.330,000
2103201405	Ingresos Propios I.C.L.D. Transf Y Aportes	221.330,000	0	0	0	221.330,000
21032015	CONTRIBUCIONES INHERENTES A LA NOMINA ADMINISTRADAS POR EL SECTOR PUBLICO	146.574,460	0	0	0	146.574,460
2103201501	SALUD (NUEVA EPS)	1.000,000	0	0	0	1.000,000
2103201501	Ingresos Propios I.C.L.D. Transf Y Aporte	1.000,000	0	0	0	1.000,000
2103201502	PENSION (COLPENSIONES)	116.000,000	0	0	0	116.000,000
2103201502	Ingresos Propios I.C.L.D. Transf Y Aportes	116.000,000	0	0	0	116.000,000
2103201503	APORTES AL ICBF	17.744,676	0	0	0	17.744,676
2103201503	Ingresos Propios I.C.L.D. Transf Y Aportes	17.744,676	0	0	0	17.744,676
2103201504	APORTES AL SENA	11.829,784	0	0	0	11.829,784
2103201504	Ingresos Propios I.C.L.D. Transf Y Aportes	11.829,784	0	0	0	11.829,784
210321	GASTOS GENERALES	1.215.000,000	0	0	0	1.215.000,000
21032101	IMPUESTOS, TASAS Y CONTRIBUCIONES	159.000,000	0	0	0	159.000,000
21032101	Ingresos Propios I.C.L.D. Transf Y Aportes	159.000,000	0	0	0	159.000,000
21032101	Primera Cuenta Fondo Mantenimiento y Expansión	135.000,000	0	0	0	135.000,000
21032101	Segunda Cuenta Fondo Mantenimiento y Expansión	5.000,000	0	0	0	5.000,000
21032101	Tercera Cuenta Fondo Mantenimiento y Expansión	5.000,000	0	0	0	5.000,000
21032101	Cuarta Cuenta Fondo Mantenimiento y Expansión	4.000,000	0	0	0	4.000,000
21032101	Distribución de 479 funcionamiento del SITM (del 11.75)	5.000,000	0	0	0	5.000,000
21032103	EQUIPOS DE COMPUTO (HARDWARE Y SOFTWARE)	139.000,000	0	0	0	139.000,000
21032103	Ingresos Propios I.C.L.D. Transf Y Aportes	139.000,000	0	0	0	139.000,000
21032104	MUEBLES ENSERES Y EQUIPOS	1.000	0	0	0	1.000
21032104	Ingresos Propios I.C.L.D. Transf Y Aportes	1.000	0	0	0	1.000
21032106	MATERIALES Y SUMINISTROS	81.499,000	0	0	0	81.499,000
21032106	Ingresos Propios I.C.L.D. Transf Y Aportes	81.499,000	0	0	0	81.499,000
21032107	MANTENIMIENTO	39.000,000	0	0	0	39.000,000
21032107	Ingresos Propios I.C.L.D. Transf Y Aportes	39.000,000	0	0	0	39.000,000
21032108	COMUNICACIONES Y TRANSPORTE	4.500,000	0	0	0	4.500,000
21032108	Ingresos Propios I.C.L.D. Transf Y Aportes	4.500,000	0	0	0	4.500,000
21032109	IMPRESOS PUBLICIDAD Y PUBLICACIONES	1.000,000	0	0	0	1.000,000
21032109	Ingresos Propios I.C.L.D. Transf Y Aportes	1.000,000	0	0	0	1.000,000
21032110	SERVICIOS PUBLICOS	270.500,000	0	0	0	270.500,000
21032110	Ingresos Propios I.C.L.D. Transf Y Aportes	270.500,000	0	0	0	270.500,000
21032110	Distribución de 4.79% funcionamiento del SITM (del 11.75)	200.000,000	0	0	0	200.000,000
21032111	POLIZAS DE SEGUROS	461.000,000	0	0	0	461.000,000
21032111	Ingresos Propios I.C.L.D. Transf Y Aportes	461.000,000	0	0	0	461.000,000
21032111	Distribución de 4.79% funcionamiento del SITM (del 11.75)	1.000,000	0	0	0	1.000,000
21032113	VIAJICOS Y GASTOS DE VIAJE	460.000,000	0	0	0	460.000,000
21032113	Ingresos Propios I.C.L.D. Transf Y Aportes	460.000,000	0	0	0	460.000,000
21032124	GASTOS FINANCIEROS	20.000,000	0	0	0	20.000,000
21032124	Ingresos Propios I.C.L.D. Transf Y Aportes	20.000,000	0	0	0	20.000,000
21032124	GASTOS FINANCIEROS	1.000,000	0	0	0	1.000,000
21032124	Ingresos Propios I.C.L.D. Transf Y Aportes	1.000,000	0	0	0	1.000,000

COOIGO	DESCRIPCION	PRESUPUESTO APROBADO	CRECITO	CONTRA CREDITO	ADICIONES	PRESUPUESTO DEFINITIVO
21032190	CAPACITACION Y BIENESTAR SOCIAL DEL RECURSO HUMANO	18,000,000	0	0	0	18,000,000
21032190 1002	Ingresos Propios I.C.L.D. Transf Y Aportes	18,000,000	0	0	0	18,000,000
21032191	GASTOS DE REPRESENTACION	9,500,000	0	0	0	9,500,000
21032191 1002	Ingresos Propios I.C.L.D. Transf Y Aportes	9,500,000	0	0	0	9,500,000
21032193	OTROS GASTOS GENERALES O IMPREVISTOS	11,000,000	0	0	0	11,000,000
21032193 1002	Ingresos Propios I.C.L.D. Transf Y Aportes	11,000,000	0	0	0	11,000,000
210323	TRANSFERENCIAS CORRIENTES	182,492,353,077	0	0	0	182,492,353,077
21032312	SALUD OCUPACIONAL	2,500,000	0	0	0	2,500,000
21032312 1002	Ingresos Propios I.C.L.D. Transf Y Aportes	2,500,000	0	0	0	2,500,000
21032320	SENTENCIAS Y CONCILIACIONES	182,459,853,077	0	0	0	182,459,853,077
21032320 1002	Ingresos Propios I.C.L.D. Transf Y Aportes	179,815,123,077	0	0	0	179,815,123,077
21032320 1023	Distribución de l 87 Contingencias Judiciales (del 11 75)	2,644,730,000	0	0	0	2,644,730,000
21032325	CUOTA DE AUDITAJE	30,000,000	0	0	0	30,000,000
21032325 1002	Ingresos Propios I.C.L.D. Transf Y Aportes	30,000,000	0	0	0	30,000,000
210325	GASTOS DE COMERCIALIZACION Y PRODUCCION	7,675,367,319	0	0	0	7,675,367,319
21032501	CONTRATOS DE PRESTACION DE SERVICIOS INDIRECTOS	826,640,000	0	0	0	826,640,000
21032501 1002	Ingresos Propios I.C.L.D. Transf Y Aportes	425,600,000	0	0	0	425,600,000
21032501 1008	Cuarta Cuenta, Fondo Mantenimiento y Expansión	401,040,000	0	0	0	401,040,000
21032502	SERVICIO DE VIGILANCIA	1,110,000,000	0	0	0	1,110,000,000
21032502 1022	Distribución de 4 79 funcionamiento del SITM (del 11 75)	1,110,000,000	0	0	0	1,110,000,000
21032503	SERVICIO DE ASEO INSTALACIONES SITM	880,440,072	0	0	0	880,440,072
21032503 1022	Distribución de 4 79 funcionamiento del SITM (del 11 75)	880,440,072	0	0	0	880,440,072
21032504	MANTENIMIENTO INSTALACIONES SITM	2,283,047,000	0	0	0	2,283,047,000
21032504 1005	Primera Cuenta Fondo Mantenimiento y Expansión	2,283,047,000	0	0	0	2,283,047,000
21032505	DIVULGACION Y SOCIALIZACION DEL SITM	1,100,705,000	0	0	0	1,100,705,000
21032505 1007	Tercera Cuenta Fondo Mantenimiento y Expansión	1,100,705,000	0	0	0	1,100,705,000
21032508	ARRENDAMIENTOS ALQUILERES Y OTROS	1,474,535,247	0	0	0	1,474,535,247
21032508 1022	Distribución de 4 79 funcionamiento del SITM (del 11 75)	1,474,535,247	0	0	0	1,474,535,247
2104	PRESUPUESTO DEL SERVICIO DE LA DEUDA PUBLICA	50,000,000	0	0	0	50,000,000
210425	DEUDA PUBLICA INTERNA	50,000,000	0	0	0	50,000,000
21042507	APORTES AL FONDO DE CONTINGENCIAS (LEY 448 DE 2001)	50,000,000	0	0	0	50,000,000
21042507 1023	Distribución de l 87% Contingencias Judiciales (del 11 75%)	50,000,000	0	0	0	50,000,000
2105	GASTOS DE INVERSION	772,778,895	0	0	0	772,778,895
210535	SECTOR TRANSPORTE	772,778,895	0	0	0	772,778,895
21053501	SECTOR	772,354,000	0	0	0	772,354,000
21053501 1006	Segunda Cuenta, Fondo Mantenimiento y Expansión	772,354,000	0	0	0	772,354,000
21053502	MEJORAMIENTO Y ADECUACIONES DE INSTALACIONES OPERATIVAS Y ADMINISTRATIVAS	424,895	0	0	0	424,895
21053502 1008	Cuarta Cuenta Fondo Mantenimiento y Expansión	424,895	0	0	0	424,895
22	PROYECTO INVERSION SITM	82,585,257,400	226,942,123	226,942,123	0	82,585,257,400
2205	PRESUPUESTO DE GASTOS DE INVERSION	82,585,257,400	226,942,123	226,942,123	0	82,585,257,400
220535	SECTOR TRANSPORTE	82,585,257,400	226,942,123	226,942,123	0	82,585,257,400
2205351	SECTOR	82,585,257,400	226,942,123	226,942,123	0	82,585,257,400

METROLINEA S.A.
INFORME DE EJECUCION PRESUPUESTAL A MARZO 31 DE 2018

retrolinea
 nos mueve

CODIGO	DESCRIPCION	PRESUPUESTO APROBADO	CREDITO	CONTRA CREDITO	ADICIONES	PRESUPUESTO DEFINITIVO
220535120	DESARROLLO DE LOS SITM EN LAS CIUDADES PARTICIPANTES	82,542,257,400	226,942,123	226,942,123	0	82,542,257,400
22053512003	CONSTRUCCION E INSTALACION DE ESTACIONES Y TERMINALES	78,893,621,978	0	226,942,123	0	78,666,679,855
2205351200301	NACION BIRF	33,601,422,586	0	0	0	33,601,422,586
220535120030121141	Nación BIRF 8083 CO	33,601,422,586	0	0	0	33,601,422,586
2205351200302	NACION OTRAS FUENTES	4,018,412,000	0	0	0	4,018,412,000
220535120030220240	Nación otras Fuentes	4,018,412,000	0	0	0	4,018,412,000
2205351200303	APORTES ENTES TERRITORIALES	41,273,787,392	0	226,942,123	0	41,046,845,269
220535120030301	MUNICIPIO DE BUCARAMANGA	19,263,865,392	0	0	0	19,263,865,392
22053512003030120340	Aportes Entes Territoriales	19,263,865,392	0	0	0	19,263,865,392
220535120030302	MUNICIPIO DE GIRON	3,127,007,000	0	191,004,123	0	2,936,002,877
22053512003030220340	Aportes Entes Territoriales	3,127,007,000	0	191,004,123	0	2,936,002,877
220535120030303	MUNICIPIO DE PIEDECUESTA	1,032,365,000	0	0	0	1,032,365,000
22053512003030320340	Aportes Entes Territoriales	1,032,365,000	0	0	0	1,032,365,000
220535120030304	MUNICIPIO DE FLORIDABLANCA	4,738,345,000	0	35,938,000	0	4,702,407,000
22053512003030420340	Aportes Entes Territoriales	4,738,345,000	0	35,938,000	0	4,702,407,000
220535120030305	GOBERNACION DE SANTANDER	13,112,205,000	0	0	0	13,112,205,000
22053512003030520340	Aportes Entes Territoriales	13,112,205,000	0	0	0	13,112,205,000
22053512005	ADQUISICION PREDIOS TRONCALES Y TERMINALES	20,576,608	0	0	0	20,576,608
2205351200504	VIGENCIAS EXPIRADAS	20,576,608	0	0	0	20,576,608
220535120050401	MUNICIPIO DE BUCARAMANGA	20,576,608	0	0	0	20,576,608
22053512005040120340	Aportes Entes Territoriales	20,576,608	0	0	0	20,576,608
22053512011	INTERVENTORIA DE OBRA	3,357,646,814	191,004,123	0	0	3,548,650,937
2205351201101	NACION BIRF	3,357,646,814	0	0	0	3,357,646,814
220535120110121141	Nación BIRF 8083 CO	3,357,646,814	0	0	0	3,357,646,814
2205351201103	APORTES ENTES TERRITORIALES	0	191,004,123	0	0	191,004,123
220535120110302	MUNICIPIO DE GIRON	0	191,004,123	0	0	191,004,123
22053512011030220340	Aportes Entes Territoriales	0	191,004,123	0	0	191,004,123
22053512012	ESTUDIOS DE CONSULTORIA DE OPER Y ESTI TEC COMPLEM DE ASESORIA	270,412,000	35,938,000	0	0	306,350,000
2205351201203	APORTES ENTES TERRITORIALES	0	35,938,000	0	0	35,938,000
220535120120304	MUNICIPIO DE FLORIDABLANCA	0	35,938,000	0	0	35,938,000
22053512012030420340	Aportes Entes Territoriales	0	35,938,000	0	0	35,938,000
2205351201209	MULTAS Y COMPENSACIONES ETC	270,412,000	0	0	0	270,412,000
220535120120901	OTROS APORTES ENTE GESTOR	270,412,000	0	0	0	270,412,000
22053512012090120940	Otros Aportes Ente Gestor	270,412,000	0	0	0	270,412,000
220535150	REASENTAMIENTOS HUMANOS	33,000,000	0	0	0	33,000,000
22053515022	MITIGACION RELOCALIZACION Y COMPEN A LA POBLACION AFECTADA	33,000,000	0	0	0	33,000,000
2205351502204	VIGENCIAS EXPIRADAS	33,000,000	0	0	0	33,000,000
220535150220401	MUNICIPIO DE BUCARAMANGA	33,000,000	0	0	0	33,000,000
22053515022040120340	Aportes Entes Territoriales	33,000,000	0	0	0	33,000,000
220535160	DISENO E IMPLEMENTACION PLANES AMBIENTALES	10,000,000	0	0	0	10,000,000
22053516015	ESTRATEGICA	10,000,000	0	0	0	10,000,000
2205351601503	APORTES ENTES TERRITORIALES	10,000,000	0	0	0	10,000,000
220535160150301	MUNICIPIO DE BUCARAMANGA	4,000,000	0	0	0	4,000,000
22053516015030120340	Aportes Entes Territoriales	4,000,000	0	0	0	4,000,000

METROLINEA S.A.
INFORME DE EJECUCION PRESUPUESTAL A MARZO 31 DE 2018

nos mueve
metrolinea

CODIGO	DESCRIPCION	PRESUPUESTO APROBADO	CREDITO	CONTRA CREDITO	ADICIONES	PRESUPUESTO DEFINITIVO
220535160150302	MUNICIPIO DE GIRON	3,000,000	0	0	0	3,000,000
220535160150302 20340	Aportes Entes Territoriales	3,000,000	0	0	0	3,000,000
220535160150303	MUNICIPIO DE PIEDECUENTA	3,000,000	0	0	0	3,000,000
220535160150303 20340	Aportes Entes Territoriales	3,000,000	0	0	0	3,000,000
41	CUENTAS POR PAGAR ENTE GESTOR	0	0	0	0	858,952,145
4103	GASTOS DE FUNCIONAMIENTO	0	0	0	0	858,952,145
410320	GASTOS DE PERSONAL	0	0	0	0	396,497,417
41032003	NOMINA	0	0	0	0	144,197,597
4103200302	PRIMA DE SERVICIOS	0	0	0	0	71,787,135
4103200302 1002	Ingresos Propios, I.C.L.D, Transf. y Aportes	0	0	0	0	71,787,135
4103200303	INTERESES SOBRE CESANTIAS	0	0	0	0	23,649,351
4103200303 1002	Ingresos Propios, I.C.L.D, Transf. Y Aportes	0	0	0	0	23,649,351
4103200304	VACACIONES	0	0	0	0	15,400,405
4103200304 1002	Ingresos Propios, I.C.L.D, Transf. y Aportes	0	0	0	0	15,400,405
4103200305	PRIMA DE VACACIONES	0	0	0	0	21,115,873
4103200305 1002	Ingresos Propios, I.C.L.D, Transf. Y Aportes	0	0	0	0	21,115,873
4103200306	PRIMA DE NAVIDAD	0	0	0	0	10,913,565
4103200306 1002	Ingresos Propios, I.C.L.D, Transf. Y Aportes	0	0	0	0	10,913,565
4103200307	BONIFICACION POR RECREACION	0	0	0	0	750,678
4103200307 1002	Ingresos Propios, I.C.L.D, Transf. y Aportes	0	0	0	0	750,678
4103200311	BONIFICACION SERVICIOS PRESTADOS	0	0	0	0	580,590
4103200311 1002	Ingresos Propios, I.C.L.D, Transf. y Aportes	0	0	0	0	580,590
41032008	CONTRATO DE PRESTACION DE SERVICIOS PERSONALES INDIRECTOS	0	0	0	0	26,293,127
41032008 1002	Ingresos Propios, I.C.L.D, Transf. y Aportes	0	0	0	0	26,293,127
41032014	CONTRIBUCIONES INHERENTES A LA NOMINA	0	0	0	0	225,329,393
4103201401	APORTES A CAJAS DE COMPENSACION FAMILIAR	0	0	0	0	10,346,500
4103201401 1002	Ingresos Propios, I.C.L.D, Transf. Y Aportes	0	0	0	0	10,346,500
4103201402	APORTES A ENTIDADES PROMOTORAS DE SALUD	0	0	0	0	1,335,900
4103201402 1002	Ingresos Propios, I.C.L.D, Transf. Y Aportes	0	0	0	0	1,335,900
4103201403	APORTES A ADMINISTRADORAS DE FONDOS DE PENSIONES	0	0	0	0	20,176,700
4103201403 1002	Ingresos Propios, I.C.L.D, Transf. Y Aportes	0	0	0	0	20,176,700
4103201404	APORTES A ADMINISTRADORAS DE RIESGOS PROFESIONALES	0	0	0	0	3,698,100
4103201404 1002	Ingresos Propios, I.C.L.D, Transf. Y Aportes	0	0	0	0	3,698,100
4103201405	CESANTIAS	0	0	0	0	189,772,193
4103201405 1002	Ingresos Propios, I.C.L.D, Transf. y Aportes	0	0	0	0	189,772,193
41032015	CONTRIBUCIONES INHERENTES A LA NOMINA	0	0	0	0	677,300
4103201503	APORTES AL ICBF	0	0	0	0	406,400
4103201503 1002	Ingresos Propios, I.C.L.D, Transf. y Aportes	0	0	0	0	406,400
4103201504	APORTES AL SENA	0	0	0	0	270,900
4103201504 1002	Ingresos Propios, I.C.L.D, Transf. y Aportes	0	0	0	0	270,900
410321	GASTOS GENERALES	0	0	0	0	15,239,431
41032103	EQUIPOS DE COMPUTO (HARDWARE Y SOFTWARE)	0	0	0	0	5,372,500
41032103 1002	Ingresos Propios, I.C.L.D, Transf. y Aportes	0	0	0	0	5,372,500
41032106	MATERIALES Y SUMINISTROS	0	0	0	0	4,017,897
41032106 1002	Ingresos Propios, I.C.L.D, Transf. y Aportes	0	0	0	0	4,017,897

METROLINEA S.A.
INFORME DE EJECUCION PRESUPUESTAL A MARZO 31 DE 2018

metrolinea
 nos mueve

CODIGO	DESCRIPCION	PRESUPUESTO APROBADO	CREDITO	CONTRA CREDITO	ADICIONES	PRESUPUESTO DEFINITIVO
41032107	MANTENIMIENTO	0	0	0	222,000	222,000
41032107	Ingresos Propios, I.C.L.D, Transf. y Aportes	0	0	0	222,000	222,000
41032110	SERVICIOS PUBLICOS	0	0	0	5,627,034	5,627,034
41032110	Ingresos Propios, I.C.L.D, Transf. y Aportes	0	0	0	5,627,034	5,627,034
410325	GASTOS DE COMERCIALIZACION Y PRODUCCION	0	0	0	447,215,297	447,215,297
41032501	CONTRATOS DE PRESTACION DE SERVICIOS INDIRECTOS	0	0	0	43,337,411	43,337,411
41032501	Ingresos Propios, I.C.L.D, Transf. y Aportes	0	0	0	1,575,000	1,575,000
41032501	Cuarta Cuenta, Fondo Mantenimiento y Expansión	0	0	0	41,762,411	41,762,411
41032502	SERVICIO DE VIGILANCIA	0	0	0	96,612,655	96,612,655
41032502	Distribución de 4.79% funcionamiento del SITM (del 1.75)	0	0	0	96,612,655	96,612,655
41032503	SERVICIO DE ASEO INSTALACIONES SITM	0	0	0	136,629,408	136,629,408
41032503	Distribución de 4.79% funcionamiento del SITM (del 1.75)	0	0	0	136,629,408	136,629,408
41032504	MANTENIMIENTO INSTALACIONES SITM	0	0	0	170,635,823	170,635,823
41032504	Primera Cuenta Fondo Mantenimiento y Expansión	0	0	0	170,635,823	170,635,823
42	CUENTAS POR PAGAR SITM	0	0	0	18,832,655,203	18,832,655,203
4208	CUENTAS POR PAGAR CONSTITUIDAS	0	0	0	18,832,655,203	18,832,655,203
420814	GASTOS DE INVERSION SECTOR TRANSPORTE	0	0	0	18,832,655,203	18,832,655,203
42081420	DESARROLLO DE LOS SITM EN LAS CIUDADES PARTICIPANTES	0	0	0	18,832,655,203	18,832,655,203
4208142003	CONSTRUCCION E INSTALACION DE ESTACIONES Y TERMINALES	0	0	0	16,989,573,749	16,989,573,749
420814200301	NACION BIRF 8083 CO	0	0	0	6,480,145,588	6,480,145,588
420814200301	Nación BIRF 8083 CO	0	0	0	6,480,145,588	6,480,145,588
420814200303	APORTES ENTES TERRITORIALES	0	0	0	10,509,428,161	10,509,428,161
42081420030301	MUNICIPIO DE BUCARAMANGA	0	0	0	7,629,722,635	7,629,722,635
42081420030301	Aportes Entes Territoriales	0	0	0	7,629,722,635	7,629,722,635
42081420030302	MUNICIPIO DE GIRON	0	0	0	2,879,705,526	2,879,705,526
42081420030302	Aportes Entes Territoriales	0	0	0	2,879,705,526	2,879,705,526
4208142004	PAVIMENTOS DE VIAS ALIMENTADORAS	0	0	0	9,243,407	9,243,407
420814200403	APORTES ENTES TERRITORIALES	0	0	0	9,243,407	9,243,407
42081420040304	MUNICIPIO DE FLORIDABLANCA	0	0	0	1,320,803,870	1,320,803,870
42081420040304	Aportes Entes Territoriales	0	0	0	1,320,803,870	1,320,803,870
4208142011	INTERVENTORIA DE OBRA	0	0	0	482,874,177	482,874,177
420814201101	NACION BIRF	0	0	0	176,473,683	176,473,683
420814201101	Recursos Nación BIRF 8083 CO	0	0	0	176,473,683	176,473,683
420814201103	APORTES ENTES TERRITORIALES	0	0	0	245,214,962	245,214,962
42081420110301	MUNICIPIO DE BUCARAMANGA	0	0	0	245,214,962	245,214,962
42081420110301	Aportes Entes Territoriales	0	0	0	61,185,532	61,185,532
42081420110302	MUNICIPIO DE GIRON	0	0	0	61,185,532	61,185,532
42081420110302	Aportes Entes Territoriales	0	0	0	30,160,000	30,160,000
42081420110303	MUNICIPIO DE PIEDECUESTA	0	0	0	30,160,000	30,160,000
42081420110303	Aportes Entes Territoriales	0	0	0	30,160,000	30,160,000
4208142012	ESTUDIOS DE CONSUL DE OPER Y EST TEC COMPL DE ASESORIA	0	0	0	0	0
420814201202	Nación otras Fuentes	0	0	0	0	0
420814201202	TOTAL GASTOS	280,095,650,732	229,858,123	229,858,123	19,691,607,348	299,787,258,080

METROLINEA S.A.
INFORME DE EJECUCION PRESUPUESTAL A MARZO 31 DE 2018

metrolinea
nos mueve

CODIGO	DESCRIPCION	PRESUPUESTO APLAZADO	PRESUPUESTO COMPROMETIDO	OBLIGACIONES	PAGOS	PRESUPUESTO POR EJECUTAR	% EJEC
2	PRESUPUESTO DE GASTOS	179.815,123,077	46.076.305,242	1.523.883,780	1.070.010,103	235.335,576,910	16,5%
21	GASTOS ENTE GESTOR	179.815,123,077	3.672.262,496	1.405.823,132	951.949,455	195.059,270,608	1,9%
2103	PRESUPUESTO DE GASTOS DE FUNCIONAMIENTO	179.815,123,077	3.672.262,496	1.405.823,132	951.949,455	194.236,491,713	1,9%
210320	GASTOS DE PERSONAL	0	1.013.909,525	884.127,941	446.090,936	4.958.302,296	19,1%
21032001	SUELDOS DE PERSONAL DE NOMINA	0	467.476,708	467.476,708	306.359,127	2.351.799,645	18,7%
21032001	Ingresos Propios, I.C.L.D, Transf. y Aportes	0	467.476,708	467.476,708	306.359,127	2.351.799,645	18,7%
21032002	PRIMA TECNICA	0	15.470,358	15.470,358	10.313,572	90.619,214	16,2%
21032002	Ingresos Propios, I.C.L.D, Transf. y Aportes	0	15.470,358	15.470,358	10.313,572	90.619,214	16,2%
21032003	NOMINA	0	209.141,995	204.559,385	17.487,905	817.146,867	25,1%
2103200301	AUXILIO DE RODAMIENTO	0	2.445,000	2.445,000	1.545,000	10.911,000	21,2%
2103200301	Ingresos Propios, I.C.L.D, Transf. y Aportes	0	2.445,000	2.445,000	1.545,000	10.911,000	21,2%
2103200302	PRIMA DE SERVICIOS	0	56.338,799	56.338,799	0	221.330,000	25,5%
2103200302	Ingresos Propios, I.C.L.D, Transf. y Aportes	0	56.338,799	56.338,799	0	221.330,000	25,5%
2103200303	INTERESES SOBRE CESANTIAS	0	5.741,824	5.741,824	747,517	25.812,483	21,6%
2103200303	Ingresos Propios, I.C.L.D, Transf. y Aportes	0	5.741,824	5.741,824	747,517	25.812,483	21,6%
2103200304	VACACIONES	0	39.411,185	39.411,185	753,921	108.380,000	36,4%
2103200304	Ingresos Propios, I.C.L.D, Transf. y Aportes	0	39.411,185	39.411,185	753,921	108.380,000	36,4%
2103200305	INDEMNIZACIONES Y/O COMPENSACIONES	0	0	0	0	10.000,000	0,0%
2103200305	Ingresos Propios, I.C.L.D, Transf. y Aportes	0	0	0	0	10.000,000	0,0%
2103200306	PRIMA DE NAVIDAD	0	41.619,292	41.619,292	0	248.745,000	16,7%
2103200306	Ingresos Propios, I.C.L.D, Transf. y Aportes	0	41.619,292	41.619,292	0	248.745,000	16,7%
2103200307	BONIFICACION POR RECREACION	0	113,956	113,956	113,956	13.919,000	0,8%
2103200307	Ingresos Propios, I.C.L.D, Transf. y Aportes	0	113,956	113,956	113,956	13.919,000	0,8%
2103200308	PRIMA DE VACACIONES	0	41.498,893	41.498,893	147,739	108.380,000	38,3%
2103200308	Ingresos Propios, I.C.L.D, Transf. y Aportes	0	41.498,893	41.498,893	147,739	108.380,000	38,3%
2103200309	AUXILIO DE TRANSPORTE	0	1.490,767	1.490,767	961,501	6.859,765	20,4%
2103200309	Ingresos Propios, I.C.L.D, Transf. y Aportes	0	1.490,767	1.490,767	961,501	6.859,765	20,4%
2103200310	CALZADO Y VESTIDO DE LABOR	0	4.582,610	0	0	390	100,0%
2103200310	Ingresos Propios, I.C.L.D, Transf. y Aportes	0	4.582,610	0	0	390	100,0%
2103200311	BONIFICACION SERVICIOS PRESTADOS	0	15.899,669	15.899,669	13.218,271	62.809,229	21,8%
2103200311	Ingresos Propios, I.C.L.D, Transf. y Aportes	0	15.899,669	15.899,669	13.218,271	62.809,229	21,8%
	CONTRATO DE PRESTACION DE SERVICIOS PERSONALES						
21032008	INDIRECTOS	0	153.554,025	28.355,051	21.388,385	894.145,976	14,7%
2103200801	CPS VIGENCIA ACTUAL	0	153.554,025	28.355,051	21.388,385	70.245,975	68,6%
2103200801	Ingresos Propios, I.C.L.D, Transf. y Aportes	0	153.554,025	28.355,051	21.388,385	70.245,975	68,6%
2103200802	CPS VIGENCIAS EXPIRADAS	0	0	0	0	823.900,001	0,0%
2103200802	Ingresos Propios, I.C.L.D, Transf. y Aportes	0	0	0	0	823.900,001	0,0%
	CONTRIBUCIONES INHERENTES A LA NOMINA						
21032014	ADMINISTRADAS POR EL SECTOR PRIVADO	0	127,197,139	127,197,139	62,946,947	658,016,134	18,7%
2103201401	APORTE A CAJAS DE COMPENSACION FAMILIAR	0	20,196,800	20,196,800	13,230,300	108,000,000	18,7%
2103201401	Ingresos Propios, I.C.L.D, Transf. y Aportes	0	20,196,800	20,196,800	13,230,300	108,000,000	18,7%
2103201402	APORTES A ENTIDADES PROMOTORAS DE SALUD	0	4,131,300	4,131,300	2,784,600	49,276,581	8,4%
2103201402	Ingresos Propios, I.C.L.D, Transf. y Aportes	0	4,131,300	4,131,300	2,784,600	49,276,581	8,4%
2103201403	APORTES A ADMINISTRADORAS DE FONDOS DE PENSIONES	0	22,401,000	22,401,000	14,794,800	235,000,000	9,5%
2103201403	Ingresos Propios, I.C.L.D, Transf. y Aportes	0	22,401,000	22,401,000	14,794,800	235,000,000	9,5%
2103201404	APORTES A ADMINISTRADORAS DE RIESGOS PROFESIONALES	0	19,279,700	19,279,700	12,568,200	63,978,600	29,7%

CODIGO	DESCRIPCION	PRESUPUESTO APLAZADO	PRESUPUESTO COMPROMETIDO	OBLIGACIONES	PAGOS	PRESUPUESTO POR EJECUTAR	% EJEC
2103201404	Ingresos Propios I C L D. Transf. Y Aportes	0	19,279,700	19,279,700	12,568,200	63,978,600	29.7%
2103201405	CENSANTIAS	0	61,188,339	61,188,339	19,569,047	201,760,953	27.6%
2103201405	Ingresos Propios I C L D. Transf. Y Aportes	0	61,188,339	61,188,339	19,569,047	201,760,953	27.6%
21032015	CONTRIBUCIONES INHERENTES A LA NOMINA	0	0	0	0	0	0.0%
2103201501	ADMINISTRADAS POR EL SECTOR PUBLICO	0	41,069,300	41,069,300	27,595,000	146,574,460	28.0%
2103201501	SALUD (NUEVA EPS)	0	0	0	0	1,000,000	0.0%
2103201501	Ingresos Propios I C L D. Transf. Y Aporte	0	0	0	0	1,000,000	0.0%
2103201502	PENSION (COLPENSIONES)	0	39,037,400	39,037,400	26,240,400	116,000,000	33.7%
2103201502	Ingresos Propios I C L D. Transf. Y Aportes	0	39,037,400	39,037,400	26,240,400	116,000,000	33.7%
2103201503	APORTES AL ICBF	0	1,219,200	1,219,200	812,800	17,744,676	6.9%
2103201503	Ingresos Propios I C L D. Transf. Y Aportes	0	1,219,200	1,219,200	812,800	17,744,676	6.9%
2103201504	APORTES AL SENA	0	812,700	812,700	541,800	11,829,784	6.9%
2103201504	Ingresos Propios I C L D. Transf. Y Aportes	0	812,700	812,700	541,800	11,829,784	6.9%
210321	GASTOS GENERALES	0	704,878,130	189,402,827	180,086,155	661,969,401	58.0%
21032101	IMPUESTOS TASAS Y CONTRIBUCIONES	0	99,296,500	94,296,500	94,296,500	159,000,000	62.5%
21032101	Ingresos Propios I C L D. Transf. Y Aportes	0	99,296,500	94,296,500	94,296,500	159,000,000	62.5%
21032101	Primera Cuenta. Fondo Mantenimiento y Expansión	0	0	0	0	5,000,000	0.0%
21032101	Segunda Cuenta. Fondo Mantenimiento y Expansión	0	0	0	0	5,000,000	0.0%
21032101	Tercera Cuenta. Fondo Mantenimiento y Expansión	0	0	0	0	5,000,000	0.0%
21032101	Cuarta Cuenta. Fondo Mantenimiento y Expansión	0	0	0	0	4,000,000	0.0%
21032101	Distribución de 4.79 funcionamiento del SITM (del 11.75)	0	0	0	0	5,000,000	0.0%
21032103	EQUIPOS DE COMPUTO (HARDWARE Y SOFTWARE)	0	109,204,562	14,449,618	5,132,946	29,795,438	78.6%
21032103	Ingresos Propios I C L D. Transf. Y Aportes	0	109,204,562	14,449,618	5,132,946	29,795,438	78.6%
21032104	MUEBLES ENSERES Y EQUIPOS	0	0	0	0	1,000	0.0%
21032104	Ingresos Propios I C L D. Transf. Y Aportes	0	0	0	0	1,000	0.0%
21032106	MATERIALES Y SUMINISTROS	0	25,215,464	1,992,945	1,992,945	57,540,400	30.9%
21032106	Ingresos Propios I C L D. Transf. Y Aportes	0	25,215,464	1,992,945	1,992,945	57,540,400	30.9%
21032107	MANTENIMIENTO	0	20,297,000	4,665,162	4,665,162	19,000,000	52.0%
21032107	Ingresos Propios I C L D. Transf. Y Aportes	0	20,297,000	4,665,162	4,665,162	19,000,000	52.0%
21032108	COMUNICACIONES Y TRANSPORTE	0	628,300	328,300	328,300	4,200,000	14.0%
21032108	Ingresos Propios I C L D. Transf. Y Aportes	0	628,300	328,300	328,300	4,200,000	14.0%
21032109	IMPRESOS PUBLICIDAD Y PUBLICACIONES	0	0	0	0	1,000,000	0.0%
21032109	Ingresos Propios I C L D. Transf. Y Aportes	0	0	0	0	1,000,000	0.0%
21032110	SERVICIOS PUBLICOS	0	89,253,437	64,700,752	64,700,752	222,560,402	33.0%
21032110	Ingresos Propios I C L D. Transf. Y Aportes	0	89,253,437	64,700,752	64,700,752	222,560,402	33.0%
21032110	Distribución de 4.79% funcionamiento del SITM (del 11.75)	0	38,392,909	13,840,224	13,840,224	38,732,349	54.5%
21032111	POLIZAS DE SEGUROS	0	50,860,528	50,860,528	50,860,528	183,828,053	25.4%
21032111	Ingresos Propios I C L D. Transf. Y Aportes	0	50,860,528	50,860,528	50,860,528	183,828,053	25.4%
21032111	Distribución de 4.79% funcionamiento del SITM (del 11.75)	0	349,013,317	0	0	111,986,683	75.7%
21032111	Ingresos Propios I C L D. Transf. Y Aportes	0	349,013,317	0	0	111,986,683	75.7%
21032113	VIATICOS Y GASTOS DE VIAJE	0	8,875,101	7,875,101	7,875,101	18,385,478	44.4%
21032113	Ingresos Propios I C L D. Transf. Y Aportes	0	8,875,101	7,875,101	7,875,101	18,385,478	44.4%
21032124	GASTOS FINANCIEROS	0	1,000,000	0	0	1,000,000	100.0%
21032124	Ingresos Propios I C L D. Transf. Y Aportes	0	1,000,000	0	0	1,000,000	100.0%
21032190	CAPACITACION Y BIENESTAR SOCIAL DEL RECURSO HUMANO	0	0	0	0	18,000,000	0.0%
21032190	Ingresos Propios I C L D. Transf. Y Aportes	0	0	0	0	18,000,000	0.0%
21032191	GASTOS DE REPRESENTACION	0	0	0	0	9,500,000	0.0%
21032191	Ingresos Propios I C L D. Transf. Y Aportes	0	0	0	0	9,500,000	0.0%

METROLÍNEA S.A.
INFORME DE EJECUCION PRESUPUESTAL A MARZO 31 DE 2018

CODIGO	DESCRIPCION	PRESUPUESTO APLAZADO	PRESUPUESTO COMPROMETIDO	OBLIGACIONES	PAGOS	PRESUPUESTO POR EJECUTAR	% EJE.
21032193	OTROS GASTOS GENERALES O IMPREVISTOS	0	2,094,449	1,094,449	1,094,449	10,000,000	19.0%
21032193 1002	Ingresos Propios I C L D Transf Y Aportes	0	2,094,449	1,094,449	1,094,449	10,000,000	19.0%
210323	TRANSFERENCIAS CORRIENTES	179,815,123,077	434,219,887	216,636,661	216,636,661	182,268,242,109	0.2%
21032312	SALUD OCUPACIONAL	0	0	0	0	2,500,000	0.0%
21032312 1002	Ingresos Propios I C L D Transf Y Aportes	0	0	0	0	2,500,000	0.0%
21032320	SENTENCIAS Y CONCILIACIONES	179,815,123,077	408,108,919	210,108,919	210,108,919	182,261,853,077	0.2%
21032320 1002	Ingresos Propios I C L D Transf Y Aportes	179,815,123,077	408,108,919	210,108,919	210,108,919	179,815,123,077	0.2%
21032320 1023	Distribución de 187 Contingencias Judiciales (del 11.75%)	0	408,108,919	210,108,919	210,108,919	2,446,730,000	15.4%
21032325	CUOTA DE AUDITAJE	0	26,110,968	6,527,742	6,527,742	3,889,032	87.0%
21032325 1002	Ingresos Propios I C L D Transf Y Aportes	0	26,110,968	6,527,742	6,527,742	3,889,032	87.0%
210325	GASTOS DE COMERCIALIZACION Y PRODUCCION	0	1,519,254,954	115,655,703	109,135,703	6,347,977,907	19.8%
21032501	CONTRATOS DE PRESTACION DE SERVICIOS INDIRECTOS	0	358,979,528	88,036,194	86,416,194	467,660,472	43.4%
21032501 1002	Ingresos Propios I C L D Transf Y Aportes	0	84,270,262	26,134,928	26,134,928	341,329,738	19.8%
21032501 1008	Cuarta Cuenta, Fondo Mantenimiento y Expansión	0	274,709,266	61,901,266	60,281,266	126,330,734	68.5%
21032502	SERVICIO DE VIGILANCIA	0	335,360,776	0	0	966,504,766	30.2%
21032502 1022	Distribución de 479 funcionamiento del SITM (del 11.75%)	0	335,360,776	0	0	966,504,766	30.2%
21032503	SERVICIO DE ASEO INSTALACIONES SITM	0	447,559,497	0	0	432,880,575	50.8%
21032503 1022	Distribución de 479 funcionamiento del SITM (del 11.75%)	0	447,559,497	0	0	432,880,575	50.8%
21032504	MANTENIMIENTO INSTALACIONES SITM	0	336,240,674	21,719,509	21,719,509	1,946,806,326	14.7%
21032504 1005	Primera Cuenta Fondo Mantenimiento y Expansión	0	336,240,674	21,719,509	21,719,509	1,946,806,326	14.7%
21032505	DIVULGACION Y SOCIALIZACION DEL SITM	0	41,114,479	5,900,000	1,000,000	1,059,590,521	3.7%
21032505 1007	Tercera Cuenta Fondo Mantenimiento y Expansión	0	41,114,479	5,900,000	1,000,000	1,059,590,521	3.7%
21032508	ARRENDAMIENTOS ALQUILERES Y OTROS	0	0	0	0	1,474,535,247	0.0%
21032508 1022	Distribución de 479 funcionamiento del SITM (del 11.75%)	0	0	0	0	1,474,535,247	0.0%
2104	PRESUPUESTO DEL SERVICIO DE LA DEUDA PUBLICA	0	0	0	0	50,000,000	0.0%
210425	DEUDA PUBLICA INTERNA	0	0	0	0	50,000,000	0.0%
21042507	APORTES AL FONDO DE CONTINGENCIAS (LEY 448 DE 2001)	0	0	0	0	50,000,000	0.0%
21042507 1023	Distribución de 1.87% Contingencias Judiciales (del 11.75%)	0	0	0	0	50,000,000	0.0%
2105	GASTOS DE INVERSION	0	0	0	0	772,778,895	0.0%
210535	SECTOR TRANSPORTE	0	0	0	0	772,778,895	0.0%
21053501	SECTOR	0	0	0	0	772,778,895	0.0%
21053501 1006	Segunda Cuenta Fondo Mantenimiento y Expansión	0	0	0	0	772,778,895	0.0%
21053502	MEJORAMIENTO Y ADECUACIONES DE INSTALACIONES OPERATIVAS Y ADMINISTRATIVAS	0	0	0	0	424,895	0.0%
21053502 1008	Cuarta Cuenta Fondo Mantenimiento y Expansión	0	0	0	0	424,895	0.0%
22	PROYECTO INVERSION SITM	0	42,404,042,746	118,060,648	118,060,648	40,276,306,302	51.3%
2205	PRESUPUESTO DE GASTOS DE INVERSION	0	42,404,042,746	118,060,648	118,060,648	40,276,306,302	51.3%
220535	SECTOR TRANSPORTE	0	42,404,042,746	118,060,648	118,060,648	40,276,306,302	51.3%
2205351	SECTOR	0	42,404,042,746	118,060,648	118,060,648	40,276,306,302	51.3%
220535120	DESARROLLO DE LOS SITM EN LAS CIUDADES PARTICIPANTES	0	42,384,166,486	98,184,388	98,184,388	40,233,306,302	51.3%
22053512003	TERMINALES	0	38,843,039,095	70,580,408	70,580,408	39,894,221,168	49.4%
2205351200301	NACION BIRF	0	26,202,167,439	0	0	7,399,255,147	78.0%
2205351200301 21141	Nación BIRF 8083 CO	0	26,202,167,439	0	0	7,399,255,147	78.0%
2205351200302	NACION OTRAS FUENTES	0	0	0	0	4,018,412,000	0.0%
2205351200302 20240	Nación otras Fuentes	0	0	0	0	4,018,412,000	0.0%


CODIGO	DESCRIPCION	PRESUPUESTO APLAZADO	PRESUPUESTO COMPROMETIDO	OBLIGACIONES	PAGOS	PRESUPUESTO POR EJECUTAR	% ETEC
2205351200303	APORTES ENTES TERRITORIALES	0	12,640,871,656	70,580,408	70,580,408	28,476,554,021	30.8%
220535120030301	MUNICIPIO DE BUCARAMANGA	0	5,663,953,755	69,650,730	69,650,730	13,669,562,367	29.4%
220535120030302	Aportes Entes Territoriales	0	5,663,953,755	69,650,730	69,650,730	13,669,562,367	29.4%
220535120030302	MUNICIPIO DE GIRON	0	420,815,161	929,678	929,678	2,516,117,394	14.3%
220535120030303	Aportes Entes Territoriales	0	420,815,161	929,678	929,678	2,516,117,394	14.3%
220535120030303	MUNICIPIO DE PIEDECUESTA	0	0	0	0	1,032,365,000	0.0%
22053512003030304	Aportes Entes Territoriales	0	0	0	0	1,032,365,000	0.0%
220535120030304	MUNICIPIO DE FLORIDABLANCA	0	0	0	0	4,702,407,000	0.0%
220535120030304	Aportes Entes Territoriales	0	0	0	0	4,702,407,000	0.0%
220535120030305	GOBERNACION DE SANTANDER	0	6,556,102,740	0	0	6,556,102,260	50.0%
220535120030305	Aportes Entes Territoriales	0	6,556,102,740	0	0	6,556,102,260	50.0%
22053512005	ADQUISICION PREDIOS TRONCALES Y TERMINALES	0	4,634,980	4,634,980	4,634,980	20,576,608	22.5%
2205351200504	VIGENCIAS EXPIRADAS	0	4,634,980	4,634,980	4,634,980	20,576,608	22.5%
220535120050401	MUNICIPIO DE BUCARAMANGA	0	4,634,980	4,634,980	4,634,980	20,576,608	22.5%
220535120050401	Aportes Entes Territoriales	0	4,634,980	4,634,980	4,634,980	20,576,608	22.5%
2205351201	INTERVENTORIA DE OBRA	0	3,360,933,411	0	0	187,717,526	94.7%
220535120101	NACION BIRF	0	3,169,929,288	0	0	187,717,526	94.4%
220535120101	Nación BIRF 8083 CO	0	3,169,929,288	0	0	187,717,526	94.4%
220535120103	APORTES ENTES TERRITORIALES	0	191,004,123	0	0	0	100.0%
22053512010302	MUNICIPIO DE GIRON	0	191,004,123	0	0	0	100.0%
22053512010302	Aportes Entes Territoriales	0	191,004,123	0	0	0	100.0%
22053512010302	ESTUDIOS DE CONSULTORIA DE OPER Y EST TEC	0	175,559,000	22,969,000	22,969,000	130,791,000	57.3%
22053512010302	COMPLEM DE ASESORIA	0	175,559,000	0	0	35,938,000	0.0%
22053512010303	APORTES ENTES TERRITORIALES	0	0	0	0	35,938,000	0.0%
22053512010304	MUNICIPIO DE FLORIDABLANCA	0	0	0	0	35,938,000	0.0%
22053512010304	Aportes Entes Territoriales	0	0	0	0	35,938,000	0.0%
2205351201209	MULTAS Y COMPENSACIONES ETC	0	175,559,000	22,969,000	22,969,000	94,853,000	64.9%
220535120120901	OTROS APORTES ENTE GESTOR	0	175,559,000	22,969,000	22,969,000	94,853,000	64.9%
220535120120901	Otros Aportes Ente Gestor	0	175,559,000	22,969,000	22,969,000	94,853,000	64.9%
220535150	REASENTAMIENTOS HUMANOS	0	19,876,260	19,876,260	19,876,260	33,000,000	60.2%
22053515022	MITIGACION RELOCALIZACION Y COMPEN A LA	0	19,876,260	19,876,260	19,876,260	33,000,000	60.2%
2205351502204	POBLACION AFECTADA	0	19,876,260	19,876,260	19,876,260	33,000,000	60.2%
220535150220401	MUNICIPIO DE BUCARAMANGA	0	19,876,260	19,876,260	19,876,260	33,000,000	60.2%
220535150220401	Aportes Entes Territoriales	0	19,876,260	19,876,260	19,876,260	33,000,000	60.2%
22053516015	DISEÑO E IMPLEMENTACION PLANES AMBIENTALES	0	0	0	0	10,000,000	0.0%
22053516015	ESTRATEGICA	0	0	0	0	10,000,000	0.0%
2205351601503	APORTES ENTES TERRITORIALES	0	0	0	0	10,000,000	0.0%
220535160150301	MUNICIPIO DE BUCARAMANGA	0	0	0	0	4,000,000	0.0%
220535160150301	Aportes Entes Territoriales	0	0	0	0	4,000,000	0.0%
220535160150302	MUNICIPIO DE GIRON	0	0	0	0	3,000,000	0.0%
220535160150302	Aportes Entes Territoriales	0	0	0	0	3,000,000	0.0%
220535160150303	MUNICIPIO DE PIEDECUESTA	0	0	0	0	3,000,000	0.0%
220535160150303	Aportes Entes Territoriales	0	0	0	0	3,000,000	0.0%
41	CUENTAS POR PAGAR ENTE GESTOR	0	858,952,145	848,376,999	487,591,687	0	100.0%
4103	GASTOS DE FUNCIONAMIENTO	0	858,952,145	848,376,999	487,591,687	0	100.0%
410320	GASTOS DE PERSONAL	0	396,497,417	396,497,417	283,790,314	0	100.0%


CODIGO	DESCRIPCION	PRESUPUESTO APLAZADO	PRESUPUESTO COMPROMETIDO	OBLIGACIONES	PAGOS	PRESUPUESTO POR EJECUTAR	% EJE
41032003	NOMINA	0	144,197,597	144,197,597	37,340,432	0	100.0%
4103200302	PRIMA DE SERVICIOS	0	71,787,135	71,787,135	1,991,460	0	100.0%
4103200302	Ingresos Propios, I.C.L.D., Transf. y Aportes	0	71,787,135	71,787,135	1,991,460	0	100.0%
4103200303	INTERESES SOBRE CESANTIAS	0	23,649,351	23,649,351	23,649,351	0	100.0%
4103200303	Ingresos Propios I.C.L.D. Transf. y Aportes	0	23,649,351	23,649,351	23,649,351	0	100.0%
4103200304	VACACIONES	0	15,400,405	15,400,405	3,167,882	0	100.0%
4103200304	Ingresos Propios, I.C.L.D., Transf. y Aportes	0	15,400,405	15,400,405	3,167,882	0	100.0%
4103200305	PRIMA DE VACACIONES	0	21,115,873	21,115,873	3,167,881	0	100.0%
4103200305	Ingresos Propios I.C.L.D. Transf. y Aportes	0	21,115,873	21,115,873	3,167,881	0	100.0%
4103200306	PRIMA DE NAVIDAD	0	10,913,565	10,913,565	5,076,086	0	100.0%
4103200306	Ingresos Propios I.C.L.D. Transf. y Aportes	0	10,913,565	10,913,565	5,076,086	0	100.0%
4103200307	BONIFICACION POR RECREACION	0	750,678	750,678	287,772	0	100.0%
4103200307	Ingresos Propios, I.C.L.D., Transf. y Aportes	0	750,678	750,678	287,772	0	100.0%
4103200311	BONIFICACION SERVICIOS PRESTADOS	0	580,590	580,590	0	0	100.0%
4103200311	Ingresos Propios, I.C.L.D., Transf. y Aportes	0	580,590	580,590	0	0	100.0%
41032008	CONTRATO DE PRESTACION DE SERVICIOS PERSONALES INDIRECTOS	0	26,293,127	26,293,127	26,293,127	0	100.0%
41032008	Ingresos Propios, I.C.L.D., Transf. y Aportes	0	26,293,127	26,293,127	26,293,127	0	100.0%
41032014	CONTRIBUCIONES INHERENTES A LA NOMINA	0	225,329,393	225,329,393	219,479,455	0	100.0%
4103201401	APORTES A CAJAS DE COMPENSACION FAMILIAR	0	10,346,500	10,346,500	10,346,500	0	100.0%
4103201401	Ingresos Propios I.C.L.D. Transf. y Aportes	0	10,346,500	10,346,500	10,346,500	0	100.0%
4103201402	APORTES A ENTIDADES PROMOTORAS DE SALUD	0	1,335,900	1,335,900	1,335,900	0	100.0%
4103201402	Ingresos Propios I.C.L.D. Transf. y Aportes	0	1,335,900	1,335,900	1,335,900	0	100.0%
4103201403	APORTES A ADMINISTRADORAS DE FONDOS DE PENSIONES	0	20,176,700	20,176,700	20,176,700	0	100.0%
4103201403	Ingresos Propios I.C.L.D. Transf. y Aportes	0	20,176,700	20,176,700	20,176,700	0	100.0%
4103201404	APORTES A ADMINISTRADORAS DE RIESGOS PROFESIONALES	0	3,698,100	3,698,100	3,698,100	0	100.0%
4103201404	Ingresos Propios I.C.L.D. Transf. y Aportes	0	3,698,100	3,698,100	3,698,100	0	100.0%
4103201405	CESANTIAS	0	189,772,193	189,772,193	183,922,255	0	100.0%
4103201405	Ingresos Propios, I.C.L.D., Transf. y Aportes	0	189,772,193	189,772,193	183,922,255	0	100.0%
41032015	CONTRIBUCIONES INHERENTES A LA NOMINA	0	677,368	677,368	677,368	0	100.0%
4103201503	APORTES AL ICBF	0	406,400	406,400	406,400	0	100.0%
4103201503	Ingresos Propios, I.C.L.D., Transf. y Aportes	0	406,400	406,400	406,400	0	100.0%
4103201504	APORTES AL SENA	0	270,900	270,900	270,900	0	100.0%
4103201504	Ingresos Propios, I.C.L.D., Transf. y Aportes	0	270,900	270,900	270,900	0	100.0%
410321	GASTOS GENERALES	0	15,239,431	9,612,397	9,612,397	0	100.0%
41032103	EQUIPOS DE COMPUTO (HARDWARE Y SOFTWARE)	0	5,372,500	5,372,500	5,372,500	0	100.0%
41032103	Ingresos Propios, I.C.L.D., Transf. y Aportes	0	5,372,500	5,372,500	5,372,500	0	100.0%
41032106	MATERIALES Y SUMINISTROS	0	4,017,897	4,017,897	4,017,897	0	100.0%
41032106	Ingresos Propios, I.C.L.D., Transf. y Aportes	0	4,017,897	4,017,897	4,017,897	0	100.0%
41032107	MANTENIMIENTO	0	222,000	222,000	222,000	0	100.0%
41032107	Ingresos Propios, I.C.L.D., Transf. y Aportes	0	222,000	222,000	222,000	0	100.0%
41032110	SERVICIOS PUBLICOS	0	5,627,034	0	0	0	100.0%
41032110	Ingresos Propios, I.C.L.D., Transf. y Aportes	0	5,627,034	0	0	0	100.0%
410325	GASTOS DE COMERCIALIZACION Y PRODUCCION	0	447,215,297	442,267,185	194,188,976	0	100.0%
41032501	CONTRATOS DE PRESTACION DE SERVICIOS INDIRECTOS	0	43,337,411	43,337,411	43,337,411	0	100.0%
41032501	Ingresos Propios, I.C.L.D., Transf. y Aportes	0	1,575,000	1,575,000	1,575,000	0	100.0%


METROLINEA S.A.
INFORME DE EJECUCION PRESUPUESTAL A MARZO 31 DE 2018

metrolínea
 nos mueve

CODIGO	DESCRIPCION	PRESUPUESTO APLAZADO	PRESUPUESTO COMPROMETIDO	OBLIGACIONES	PAGOS	PRESUPUESTO POR EJECUTAR	% EJEC
41032501	Carta Cuenta, Fondo Mantenimiento y Expansión	0	41,762,411	41,762,411	41,762,411	0	100.0%
41032502	SERVICIO DE VIGILANCIA	0	96,612,655	91,664,544	91,664,544	0	100.0%
41032502	Distribución de 4.79% funcionamiento del SITM (del 11.75)	0	96,612,655	91,664,544	91,664,544	0	100.0%
41032503	SERVICIO DE ASEO INSTALACIONES SITM	0	136,629,408	136,629,408	0	0	100.0%
41032503	Distribución de 4.79% funcionamiento del SITM (del 11.75)	0	136,629,408	136,629,408	0	0	100.0%
41032504	MANTENIMIENTO INSTALACIONES SITM	0	170,635,823	170,635,822	59,187,021	0	100.0%
41032504	Primera Cuenta, Fondo Mantenimiento y Expansión	0	170,635,823	170,635,822	59,187,021	0	100.0%
42	CUENTAS POR PAGAR SITM	0	18,832,655,203	2,664,201,509	1,923,757,360	0	100.0%
4208	CUENTAS POR PAGAR CONSTITUIDAS	0	18,832,655,203	2,664,201,509	1,923,757,360	0	100.0%
420814	GASTOS DE INVERSION SECTOR TRANSPORTE	0	18,832,655,203	2,664,201,509	1,923,757,360	0	100.0%
42081420	DESARROLLO DE LOS SITM EN LAS CIUDADES PARTICIPANTES	0	18,832,655,203	2,664,201,509	1,923,757,360	0	100.0%
4208142003	CONSTRUCCION E INSTALACION DE ESTACIONES Y TERMINALES	0	16,989,573,749	2,514,591,282	1,774,147,133	0	100.0%
420814200301	NACION BIRF 8083 CO	0	6,480,145,588	2,514,591,282	1,774,147,133	0	100.0%
420814200301	Nación BIRF 8083 CO	0	6,480,145,588	2,514,591,282	1,774,147,133	0	100.0%
420814200303	APORTES ENTES TERRITORIALES	0	10,509,428,161	0	0	0	100.0%
42081420030301	MUNICIPIO DE BUCARAMANGA	0	7,629,722,635	0	0	0	100.0%
42081420030301	Aportes Entes Territoriales	0	7,629,722,635	0	0	0	100.0%
42081420030302	MUNICIPIO DE GIRON	0	2,879,705,526	0	0	0	100.0%
42081420030302	Aportes Entes Territoriales	0	2,879,705,526	0	0	0	100.0%
420814200403	PAVIMENTOS DE VIAS ALIMENTADORAS	0	9,243,407	0	0	0	100.0%
42081420040301	APORTES ENTES TERRITORIALES	0	9,243,407	0	0	0	100.0%
42081420040304	MUNICIPIO DE FLORIDABLANCA	0	9,243,407	0	0	0	100.0%
42081420040304	Aportes Entes Territoriales	0	9,243,407	0	0	0	100.0%
4208142011	INTERVENTORIA DE OBRA	0	1,803,678,047	149,610,227	149,610,227	0	100.0%
420814201101	NACION BIRF	0	1,320,803,870	0	0	0	100.0%
420814201101	Recursos Nación BIRF 8083 CO	0	1,320,803,870	0	0	0	100.0%
420814201103	APORTES ENTES TERRITORIALES	0	482,874,177	149,610,227	149,610,227	0	100.0%
42081420110301	MUNICIPIO DE BUCARAMANGA	0	176,473,683	0	0	0	100.0%
42081420110301	Aportes Entes Territoriales	0	176,473,683	0	0	0	100.0%
42081420110302	MUNICIPIO DE GIRON	0	245,214,962	149,610,227	149,610,227	0	100.0%
42081420110302	Aportes Entes Territoriales	0	245,214,962	149,610,227	149,610,227	0	100.0%
42081420110303	MUNICIPIO DE PIEDECUESTA	0	61,185,532	0	0	0	100.0%
42081420110303	Aportes Entes Territoriales	0	61,185,532	0	0	0	100.0%
4208142012	ESTUDIOS DE CONSUL DE OPER Y EST TEC COMPL DE ASESORIA	0	30,160,000	0	0	0	100.0%
420814201202	Nación otras Fuentes	0	30,160,000	0	0	0	100.0%
	TOTAL GASTOS	179,815,123,077	65,767,912,590	5,036,462,288	3,481,359,150	235,335,576,910	1.2%


Luis Ignacio Macías Espatza
 Director Financiero


Antonio Jose Granados Parra
 Gerente


Óvil Mendoza Guerrero
 Profesional Especializado de Presupuesto